

PART NO.

編 番

P1V7-E1-1

HITACHI

Parts Catalog

パーツカタログ

ZAXIS

330₋₃ • 330LC₋₃

350LC₋₃ • 350LCN₋₃

350H₋₃ • 350LCH₋₃

350K₋₃ • 350LCK₋₃

EQUIPMENT COMPONENTS PARTS CATALOG

機器インナーパーツ

Serial No. 050001~
適用号機

メモ欄
MEMORANDUM

下表を部品注文、機械管理等にご利用ください。

Please utilize under-table for parts-order and maintenance of your machine, etc.

製品識別番号 Product Identification Number	
エンジン型式 Engine Type	いすゞ ISUZU AH-6HK1XYSA
エンジン製番 Engine Mfg. Number	

- ◎ このパーツカタログは、ZAXIS330-3 シリーズ 油圧ショベルに使用している油圧機器等の精密部品を掲載してあります。
This parts catalog shows the precision parts of ZAXIS330-3 Series Hydraulic Excavator.

ま え が き

◎ 当社では、製品の改良にたえず努力をはらっておりますので、パーツカタログに記載されていない変更が生じている場合があります。不明の点がございましたら、最寄りの支店または営業所にご相談ください。

1. 部品のご注文について

部品をご注文の際には、製品型式名、製品識別番号、部品番号、部品名、数量を、最寄りの支店または営業所へご連絡ください。

2. パーツカタログの見方

部 品 名：部品の名称です。組立品を構成する部品は、部品名の前に「・」印を付けて記載しています。

数 量：「各機器の1セット分の個数」を示します。組立品を構成する部品は、「1組分の個数」を示します。

記 号 の 説 明：サービスコード欄および互換性に記載している各記号の意味は、次の通りです。

W：現地加工作業が必要ですので、当社にご用命ください。

D：単品では交換できませんので、組部品で交換してください。

K：サービスパーツキットに含まれています。

R：調整用シムなどのように使用する数量が号機毎に異なる事を示します。

S：修理、サービス用として供給する部品です。

OP：オプション部品であることを示します。標準機には付いておらず、特別注文により販売する部品です。

OS：オーバーサイズ部品を示します。

US：アンダーサイズ部品を示します。

(OS, US はスタンダードサイズ部品の次の行に、続けて記載しています。)

#：このパーツカタログから、その部品の含まれている装置のリストのページに新しく記載した部品であることを示します。

Y：無条件で互換性があります。

I：その部品の代りに使用できる部品の部品番号と数量を、代替部品欄に示します。ただし、代替部品欄に示す部品の代りに、その部品を使用することはできません。

T：組み合わせで互換性があります。

P：その部品は使用禁止になっています。代替部品欄に示す部品を使用してください。

適 用 号 機：号機は、製品識別番号の下6桁の数字をいいます。

D：変更切替時期を年月で表わします。

(例；D03/09-・・・2003年9月以降この部品を使用。)

H：機器の製造番号を表わします。

F：フロントアタッチメントの製造番号を表わします。

代 替 部 品：互換性欄の記号に対応して、代替に使用する部品の部品番号と数量を示します。

《注記》：部品をご注文の際、互換性欄に Y, I, P と記載されている場合、自動的に代替部品欄に示されている部品が供給されることがあります。

FOREWORD

- ◎ According to Hitachi's continuous effort to improve the product quality, descriptions in the Parts Catalog may be slightly different from your machine. If any questionable points are found, feel free to contact your nearest Hitachi dealer.

1. HOW TO ORDER PARTS

When ordering parts, please specify the following items.

- (1) Model/type
- (2) Product Identification Number
- (3) Part No.
- (4) Part Name
- (5) Q'ty
- (6) Purchaser's Name and Address

2. HOW TO USE THIS PARTS CATALOG

PART NAME: When the part is used as an inner part of an assembly part, the mark "." is shown in front of the part name.

Q'TY: Q'ty shows the quantity used for a particular single hydraulic unit, however quantity of components shows the quantity for one assembly part.

SYMBOLS USED IN THIS BOOK:

The symbols shown in the service code and interchangeability columns are used to indicate the following information.

- W:** Requires additional processing at the job site. Ask your nearest Hitachi dealer.
- D:** Impossible to replace as a single part. Replace the part in an assembly unit.
- K:** Contained in the service part kit.
- R:** Indicate that the quantity of the part like shims differs depending on the machine serial No.
- S:** To be supplied as repair or service parts.
- OP:** Optional parts not equipped on the standard specification model. To be supplied upon receiving a special order.
- OS:** Over-sized parts
- US:** Undersized parts
(Part with mark "OS, or US" is described in the next column under the standard size part column.)
- #:** Indicates newly added parts to the equipment or component.
- Y:** Interchangeable part without any constraint.

I: Used to indicate the part No. and quantity of the part to be used for the part concerned in the replacement part column. However, the part concerned is not used for the part shown with mark I.

T: Becomes interchangeable when combined.

P: Indicate the part prohibited to use. Use the part shown in the replacement part column.

SERIAL No.: The serial number corresponds to the last six-digit figure of the PIN (Product Identification Number) on the name-plate.

D: Represents the date of modification.
(Example: D03/09: New modification part has been applied to the products manufactured in and after Sept 2003.)

H: Indicates the component manufacturing No.

F: Indicates the front attachment manufacturing No

REPLACEABLE PART:

Indicates the part No. and quantity per machine of the replacement part.

NOTE: When the part with mark Y, I, or P shown in the interchangeability column is ordered, the part shown in the replacement part column may be automatically supplied instead of the ordered part.

VOORWOORD

- © Wegens het continu streven van Hitachi naar een verbetering van de productkwaliteit, is het mogelijk dat de beschrijvingen in de onderdelencatalogus lichtjes verschillend zijn van uw machine. Als u vragen heeft, kan u gerust contact opnemen met uw dichtstbijzijnde Hitachi-dealer.

1. HOE KUNT U ONDERDELEN BESTELLEN

Als u onderdelen bestelt, gelieve dan de volgende punten toe te lichten, zoals aangegeven in het voorbeeld.

- (1) Model/type
- (2) Product Identificatie Nummer
- (3) Onderdeelnummer
- (4) Naam onderdeel
- (5) Hoev.
- (6) Naam en adres van koper

2. GEBRUIK VAN DE ONDERDELENCATALOGOOG.

PART NAME: Als het onderdeel als een inwendig onderdeel van een assemblageonderdeel wordt gebruikt, staat het symbool “.” voor de naam van het onderdeel.

Q'TY: Bij aantallen staan de aantallen die worden gebruikt voor een bepaalde hydraulische eenheid, maar het aantal componenten toont het aantal voor één assemblageonderdeel.

SYMBOLLEN IN DIT BOEK:

De symbolen in de kolommen met de servicecode en de uitwisselbaarheid geven volgende informatie.

- W:** Vergt bijkomende verwerking op de werf. Vraag uw dichtstbijzijnde Hitachi-dealer om meer informatie.
- D:** Kan onmogelijk als één onderdeel worden vervangen. Vervang het onderdeel in een assemblage-eenheid.
- K:** Zit in de service-onderdelenkit.
- R:** Geeft aan dat het aantal van het onderdeel, bijvoorbeeld vulplaatjes, afhankelijk is van het serienummer van de machine.
- S:** Te leveren als herstel- of serviceonderdeel.
- OP:** Optionele onderdelen die niet voorzien zijn op het standaardmodel. Worden geleverd na ontvangst van een speciaal order.
- OS:** Buitengewoon grote onderdelen
- US:** Ondermaatse onderdelen (onderdeel gemerkt met “OS” of “US” wordt beschreven in de volgende kolom onder de kolom met de standaardgrootte).

- #:** Wijst op nieuw toegevoegde onderdelen aan de uitrusting of component.
- Y:** Zonder enige beperking uitwisselbaar onderdeel.
- I:** Geeft het onderdeelnummer aan, alsook het aantal onderdelen dat moet worden gebruikt voor het onderdeel in kwestie in de kolom met vervangonderdelen. Het onderdeel in kwestie wordt echter niet gebruikt voor het onderdeel dat voorzien is van het symbool I.
- T:** Wordt bij combinatie onderling uitwisselbaar.
- P:** Geeft aan dat het onderdeel niet mag worden gebruikt. Gebruik het onderdeel dat vermeld is in de kolom met vervangonderdelen.

SERIAL NO.(SERIENUMMER):

Het serienummer komt overeen met de laatste zes cijfers van de PIN (Product Identificatienummer) op het naamplaatje

- D:** Dit is de wijzigingsdatum. (Voorbeeld: D03/09: Het nieuw gewijzigde onderdeel werd toegepast op de producten die werden geproduceerd in en na september 2003.)
- H:** Geeft het componentfabrieksnummer aan.
- F:** Geeft het fabrieksnummer van de frontuitrusting aan.

REPLACEABLE PART:

Geeft het onderdeelnummer aan en het aantal per machine van het vervangonderdeel.

Opmerking: Als het onderdeel met het symbool Y, I of P in de uitwisselbaarheidskolom wordt besteld, kan het onderdeel vermeld in de kolom met vervangonderdelen automatisch worden geleverd in plaats van het bestelde onderdeel.

VORWORT

- © Aufgrund von Hitachis fortwährenden Bemühungen zur Verbesserung der Produktqualität müssen die in Ihrem Ersatzteilkatalog aufgeführten Beschreibungen nicht unbedingt genau mit den einzelnen Teilen Ihrer Maschine übereinstimmen. Setzen Sie sich im Zweifelsfalle bitte mit Ihrem Hitachi-Händler in Verbindung.

1. TEILEBESTELLUNG

Bei der Teilebestellung machen Sie bitte die folgenden, im nachstehenden Beispiel gezeigten Angaben:

- (1) Modell/Typ
- (2) Produkt Identifikationsnummer
- (3) Teile-Nr.
- (4) Teilebezeichnung
- (5) Anz.
- (6) Name und Anschrift des Käufers

2. VERWENDUNG DIESES TEILEKATALOGS

PART NAME: Wenn ein Teil als Bauteil einer Einheit verwendet wird, steht vor der Teilbezeichnung die Kennzeichnung “.”.

Q'TY: Menge (Q'ty) bezieht sich auf die Menge für eine einzelne Hydraulikeinheit, Bauteilmenge (quantity of components) hingegen auf die Menge für ein Montageteil.

IN DIESEM BUCH VERWENDETE SYMBOLE:

Die im Servicecode und den Austauschspalten angegebenen Symbole haben folgende Bedeutung:

- W:** Eine weitere Verarbeitung ist vor Ort erforderlich. Setzen Sie sich dazu mit Ihrem Hitachi-Händler in Verbindung.
- D:** Kann nicht einzeln ausgewechselt werden. Dieses Teil muss in einer Baugruppe ausgewechselt werden.
- K:** Im Wartungsteilekit enthalten.
- R:** Weist darauf hin, dass die verwendete Anzahl des entsprechenden Teils, wie zum Beispiel Unterlegscheiben, von der Seriennummer der Maschine abhängt.
- S:** Als Reparatur- oder Wartungsteile lieferbar.
- OP:** Optionale Teile, die nicht zum Modell mit Standardspezifikation gehören. Diese sind über eine Sonderbestellung lieferbar.
- OS:** Bauteile mit Übermaß
- US:** Teile mit Untergröße
(mit “OS” oder “US” markierte Teile werden in der nächsten Spalte unter der Spalte für Teile mit Standardgröße beschrieben).

#: Weist auf Teile hin, die der entsprechenden Ausrüstung oder einem Bauelement neu hinzugefügt wurden.

Y: Teil, das ohne Einschränkung austauschbar ist.

I: Angabe der Teilenummer und verwendeten Anzahl eines Teils für ein in der Ersatzteilespalte angegebenes Teil. Das entsprechende Teil wird jedoch nicht für das mit I gekennzeichnete Bauelement verwendet.

T: Wird bei kombinierter Verwendung austauschbar.

P: Weist auf ein Teil hin, dessen Verwendung nicht zugelassen ist. Verwenden Sie das in der Ersatzteilespalte angegebene Teil.

SERIAL No. (SERIEN-NR.):

Die Seriennummer entspricht der letzten sechsstelligen Zahl der PIN (Produkt-Identifikationsnummer) auf dem Typenschild.

D: Gibt das Datum, an dem eine Modifizierung ausgeführt wurde, an. (Beispiel: D03/09: Das modifizierte Teil ist für Produkte, die im September 2003 oder später hergestellt wurden, verwendet worden.)

H: Gibt die Fertigungsnummer eines Bauteils an.

F: Gibt die Fertigungsnummer des Arbeitsgeräts an.

REPLACEABLE PART:

Gibt die Teilenummer sowie die verwendete Anzahl eines Ersatzteils pro Maschine an.

Hinweis: Bei Bestellung von Teilen mit der Kennzeichnung Y, I oder P aus der Austauschspalte wird u. U. automatisch ein Teil aus der Ersatzteilespalte statt des bestellten Teils geliefert.

AVANT - P R O P O S

© Dû aux efforts continus d'Hitachi en vue d'améliorer la qualité de ses produits, les descriptions dans le catalogue de pièces détachées peuvent différer légèrement de celle de votre chine. Si vous doutez de certains détails, n'hésitez pas à contacter votre concessionnaire Hitachi le plus proche.

1 COMMENT COMMANDER DES PIÈCES ETACHÉES
Lors de votre commande, veuillez spécifier les éléments suivants comme démontré dans l'exemple ci-dessous.

- (1) Modèle/type
- (2) Produit Numéro d'identification
- (3) N° de référence
- (4) Dénomination du composant
- (5) Quantité
- (6) Nom et adresse de l'acheteur

2 COMMENT UTILISER CE CATALOGUE

PART NAME: Lorsqu'une pièce fait partie intégrante d'un assemblage, le signe « . » apparaît avant la dénomination du composant.

Q'TY: "Q'té" indique la quantité utilisée pour une unité hydraulique spécifique, néanmoins, "Quantité de composants" indique la quantité pour un ensemble.

SYMBOLES UTILISÉS DANS CE CATALOGUE :

Les symboles figurant dans le code de service et dans les colonnes d'interchangeabilité correspondent aux indications suivantes.

- W:** Exige un traitement complémentaire sur le site. Renseignez-vous auprès de votre concessionnaire Hitachi le plus proche.
- D:** Pièce impossible à remplacer séparément. Remplacez la pièce dans son ensemble.
- K:** Pièce contenue dans le kit de réparation.
- R:** Indique que la quantité de pièces telles que des cales d'épaisseur diffère selon le numéro de série de la machine.
- S:** Pièce disponible comme pièce de réparation ou d'entretien.
- OP:** Composants optionnels ne faisant pas partie de l'équipement standard de la machine. Livrable par commande spéciale.
- OS:** Pièces aux cotes de réparation supérieures
- US:** Pièces aux cotes de réparation (sous-dimensionnées) (les pièces marquées de « OS » ou « US » sont décrites dans la colonne suivante, dans la colonne de pièce standard.)
- #:** Indique des pièces récemment ajoutées à la machine ou au composant.
- Y:** Pièce interchangeable sans autre condition.

I: Utilisé pour indiquer le numéro de référence et la quantité de la pièce à utiliser pour le composant concerné dans la colonne de pièce de rechange. Toutefois, la pièce concernée n'est pas utilisée pour le composant indiqué par I.

T: Devient interchangeable lorsqu'il est utilisé en combinaison avec d'autres pièces.

P: Indique une pièce à ne pas utiliser. Utilisez la pièce indiquée dans la colonne de pièce de rechange.

SERIAL NO.(N° de SERIE):

Le numéro de série correspond aux six derniers chiffres du Numéro d'identification (PIN) de la plaque d'identification

D: Représente la date de modification.
(Exemple : D03/09 : la nouvelle pièce modifiée a été montée sur les machines fabriquées durant et après septembre 2003).

H: Indique le numéro de fabrication du composant.

F: Indique le numéro de fabrication de l'équipement avant.

REPLACEABLE PART:

Indique le numéro de référence et la quantité par machine de la pièce de rechange.

Note: Lorsque vous commandez une pièce comportant un Y, I, ou P dans la colonne d'interchangeabilité, la pièce indiquée dans la colonne de pièce de rechange peut être livrée automatiquement à la place de la pièce commandée.

P R E F A Z I O N E

- © Come conseguenza ai continui sforzi di Hitachi per migliorare la qualità dei prodotti, le descrizioni riportate nel Catalogo delle parti di ricambio potrebbero differire leggermente dalla macchina in dotazione. Se si riscontrano delle diversità, contattare immediatamente il concessionario Hitachi più vicino.

1. ORDINAZIONE DEI RICAMBI

Al momento dell'ordinazione specificare i seguenti elementi come indicato nell'esempio qui sotto.

- (1) Modello/tipo
- (2) Prodotto Numero identificativo
- (3) N. ricambio
- (4) Nome ricambio
- (5) Q.tà
- (6) Nome e indirizzo acquirente

2. USO DEL CATALOGO

PART NAME: quando il componente viene utilizzato come componente interno di un componente del gruppo, davanti alla nomenclatura dei componenti viene indicato il simbolo "-".

Q'TY: "Q'tà" indica la quantità usata per una data unità idraulica singola; tuttavia, la voce "quantità di componenti" si riferisce alle quantità per un intero complessivo.

SIMBOLI UTILIZZATI IN QUESTO MANUALE:

I simboli indicati nel codice di manutenzione e nelle colonne di interscambiabilità vengono utilizzati per indicare le seguenti informazioni.

- W:** richiede un'elaborazione aggiuntiva sull'area di lavoro. Contattare il concessionario Hitachi più vicino.
- D:** indica l'impossibilità di effettuare la sostituzione del singolo componente. Sostituire il componente in blocco.
- K:** contenuto nel kit delle parti di ricambio.
- R:** indica che la quantità di componenti, come gli spessori, è diversa in funzione del numero di serie della macchina.
- S:** forniti come parti di ricambio o riparazione.
- OP:** componenti opzionali non in dotazione sui modelli di serie. Forniti dietro esplicita richiesta.
- OS:** Componenti sovradimensionati
- US:** componenti sottodimensionati (i componenti contrassegnati dal simbolo "OS" o "US" vengono descritti nella colonna successiva sotto la colonna dei componenti di dimensioni standard.)

- #:** indica nuovi componenti aggiunti all'equipaggiamento o al componente.
- Y:** componente interscambiabile senza restrizioni.
- I:** indica il codice pezzo e la quantità di componenti da utilizzare per il componente in questione nella colonna delle parti di ricambio. Tuttavia, il componente in questione non viene utilizzato per il componente contrassegnato dal simbolo "I".
- T:** diventa interscambiabile se combinato.
- P:** indica il componente da non utilizzare. Utilizzare il componente indicato nella colonna delle parti di ricambio.

SERIAL NO.(N. SERIE.):

Il numero di serie corrisponde alle ultime sei cifre del numero di matricola del prodotto stampato sulla targhetta del nome

- D:** indica la data di modifica. (Esempio: D03/09: il componente modificato è stato applicato sui prodotti realizzati in data Settembre 2003 o successivamente)
- H:** indica il numero di fabbricazione del componente.
- F:** indica il numero di fabbricazione dell'attrezzo anteriore.

REPLACEABLE PART:

indica il codice pezzo e la quantità delle parti di ricambio per ciascuna macchina.

- Nota:** Quando viene ordinato il componente contrassegnato dal simbolo Y, I o P, indicato nella colonna di interscambiabilità, al posto del componente ordinato viene fornito automaticamente il componente indicato nella colonna delle parti di ricambio.

PREFACIO

- © Debido al continuo esfuerzo de Hitachi por mejorar la calidad de sus productos, puede que las descripciones del "Parts Catalog" (Catálogo de piezas) no coincidan exactamente con su máquina. Si encuentra algún punto dudoso, no dude en ponerse en contacto con el distribuidor de productos de Hitachi más cercano.

1. CÓMO SE PIDEN LAS PIEZAS

Para pedir piezas, especifique los siguientes elementos según se muestra en el siguiente ejemplo.

- (1) Modelo / tipo
- (2) Producto Número de identificación
- (3) Núm. Pieza
- (4) Núm. Pieza
- (5) Cant.
- (6) Nombre y dirección del comprador

2. CÓMO SE UTILIZA ESTE CATÁLOGO DE PIEZAS

PART NAME: Cuando se trata de una pieza interior de un montaje, la marca "." aparece delante del nombre de la pieza.

Q'TY: "Q'ty" muestra la cantidad empleada en una única unidad hidráulica concreta, sin embargo la cantidad de componentes muestra la cantidad para una pieza de montaje.

SÍMBOLOS UTILIZADOS EN ESTE LIBRO:

Los símbolos indicados en el código de mantenimiento y en las columnas de piezas intercambiables indican la siguiente información:

- W:** Requiere procesamiento adicional en el lugar en el que se realice el trabajo. Pregunte al distribuidor de productos Hitachi más cercano.
- D:** No se puede cambiar sola, hay que cambiar también otras piezas. Cambie la pieza en un montaje.
- K:** Incluida en el kit de piezas de repuesto.
- R:** Indica que la cantidad de piezas, como las cuñas, depende del número de serie de la máquina.
- S:** Se suministra como pieza de reparación o de repuesto.
- OP:** Pieza opcional que no viene incluida en el modelo estándar. Se suministra tras recibir un pedido especial.
- OS:** Piezas de tamaño grande
- US:** Pieza de tamaño reducido
(Las piezas con las marcas "OS" o "US" están descritas en la siguiente columna bajo la columna de piezas de tamaño estándar.)

- #:** Indica una pieza recientemente añadida al equipo o componente.
- Y:** Pieza intercambiable sin ningún tipo de limitación.
- I:** Usada para indicar el número de la pieza y cuántas se van a utilizar para la pieza indicada en la columna de piezas de repuesto. Ahora bien, la pieza indicada en la columna de piezas de repuesto no se utiliza para la pieza que lleva la marca I.
- T:** Se convierte en intercambiable cuando se combina con otras.
- P:** Indica una pieza que no se puede usar. Use la pieza indicada en la columna de piezas de repuesto.

SERIAL NO.(Núm. SERIE):

El número de serie corresponde al último número de seis dígitos del NIP (Número de Identificación del Producto) que aparece en la placa de datos técnicos.

- D:** Representa la fecha de modificación.
(Ejemplo: D03/09: En los productos fabricados desde septiembre de 2003 en adelante se ha incluido esta pieza recientemente modificada.)
- H:** Indica el número de fabricación del componente.
- F:** Indica el número de fabricación del accesorio frontal.

REPLACEABLE PART:

Indica el número de la pieza y cuántas lleva cada máquina.

- Nota:** Cuando se hace un pedido de una pieza que lleva la marca Y, I o P en la columna de piezas intercambiables, se puede suministrar automáticamente la pieza indicada en la columna de piezas de repuesto en lugar de la pieza que se ha pedido.

FORORD

© Som følge af Hitachis fortsatte indsats for at forbedre produktkvaliteten kan beskrivelserne i reservedelskataloget være lidt forskellig fra Deres maskine. Hvis De er i tvivl om noget bedes De kontakte den nærmeste Hitachi-forhandler.

1. HVORDAN MAN BESTILLER RESERVEDELE
Når De bestiller reservedele, bedes De venligst angive følgende emner, som vist i følgende eksempel.

- (1) Model/type
- (2) Produkt Identifikations-Nummer
- (3) Del Nr.
- (4) Delens navn
- (5) Antal/mængde
- (6) Kundens navn og adresse

2. HVORDAN MAN BRUGER DETTE
RESERVEDELSKATALOG

PART NAME: Når reservedelen anvendes som en indvendig del på en montage, vises dette mærke ”.” foran styknavnet.

Q'TY: Stk. angiver det antal styk, der skal bruges til en enkelt, bestemt hydraulisk enhed, mens antal dele angiver antallet af komponenter i en samlet del.

SYMBOLER ANVENDT I DENNE BOG:

Symbolerne vist i kolonnerne for servicekoden og ombyttelighed anvendes til at angive følgende information.

- W: Kræver yderligere tilvirkning på arbejdsstedet. Spørg den nærmeste Hitachi-forhandler.
- D: Kan ikke udskiftes som en separat del. Erstatte delen i en montage.
- K: Indeholdt i reservedelskittet.
- R: Angiver, at antallet af dele som f.eks. afstandsstykker afhænger af maskinens serienummer.
- S: Leveres som reparations- eller servicedele.
- OP: Ekstradele ikke monteret på standard specifikationsmodeller. Leveres efter modtagelse af specialordre.
- OS: Overdimensionerede dele.
- US: Dele i understørrelse (dele med markeringen ”OS”, eller ”US” beskrives i næste kolonne under reservedelskolonnen for standardstørrelse.)
- #: Angiver dele, der for nylig er blevet tilføjet udstyret eller komponenten.
- Y: Del, der kan ombyttes uden begrænsning.

I: Anvendes til at angive styknr. og antal dele, der skal bruges til den berørte komponent i kolonnen for reservedele. Den berørte del bruges dog ikke til den del, der vises med et I.

T: Bliver ombyttelig, når den kombineres.

P: Angiver den del, det er forbudt at anvende. Anvend delen, der vises i kolonnen for reservedele.equipment or component.

SERIAL NO.(SERIE Nr.):

Serienummeret svarer til de sidste 6 cifre i PIN-koden (Produkt Identifikations Nummer) på navnepladen.

D: Repræsenterer datoen for modifikation. (Eksempel: D03/09: Ny modificeringsdel er blevet anvendt til produkter fremstillet i eller efter september 2003.)

H: Angiver komponentens produktionsnummer.

F: Angiver produktionsnummer for frontudstyret.

REPLACEABLE PART:

Angiver styknummer samt antallet af reservedele pr. maskine.

Bemærk: Når du bestiller delen med Y-, I-, eller P-mærket vist i kolonnen for ombyttelighed, vil delen vist i kolonnen for reservedele muligvis automatisk blive leveret i stedet for den bestilte del.

PREFÁCIO

- © De acordo com o contínuo esforço por parte da Hitachi para melhorar a qualidade do produto, as descrições no Catálogo das Peças podem ser ligeiramente diferentes da sua máquina. Se tiver dúvidas em relação a qualquer ponto, contacte o concessionário Hitachi mais perto de si.

1. COMO ENCOMENDAR PEÇAS

Aquando da encomenda de peças, por favor especifique os itens, conforme indicado no seguinte exemplo.

- (1) Modelo/tipo
- (2) Produto Número de Identificação
- (3) N.º da Peça
- (4) Nome da Peça
- (5) Qtd
- (6) Nome e Endereço do Comprador

2. COMO UTILIZAR ESTE CATÁLOGO DE PEÇAS

PART NAME: Quando a peça é utilizada como uma peça interior de um conjunto de peças, a marca “.” é mostrada à frente do nome da peça.

Q'TY: Qtd Indica a quantidade utilizada para uma determinada unidade hidráulica simples. Contudo, a quantidade de componentes indica a quantidade para uma peça de montagem.

SÍMBOLOS UTILIZADOS NESTE LIVRO:

Os símbolos ilustrados no código de serviço e as colunas permutáveis são utilizados para indicar a seguinte informação.

- W:** Requer processamento adicional no local de trabalho. Pergunte no seu concessionário Hitachi mais próximo.
- D:** É impossível substituir como uma peça única. Substitua a peça como uma unidade de um conjunto.
- K:** Incluído no conjunto de peças de serviço.
- R:** Indica que a quantidade da peça (como os calços) varia, dependendo do N.º de série da máquina.
- S:** Para ser fornecida como peças para reparação ou serviço.
- OP:** Peças opcionais, que não equipam o modelo com especificações padrão. A ser fornecidas aquando da recepção de uma encomenda especial.
- OS:** Peças de sobremedida
- US:** Peças subdimensionadas (A peça com a marca “OS” ou “US” é descrita na seguinte coluna sob a coluna da peça de tamanho padrão.)

#: Indica peças recentemente adicionadas ao equipamento ou componente.

Y: Peça permutável sem qualquer restrição.

I: Usado para indicar o N.º da peça e a quantidade da peça a ser utilizada para a peça indicada na coluna das peças de substituição. Contudo, a peça indicada não é utilizada para a peça ilustrada com a marca I.

T: Passa a ser permutável quando combinada.

P: Indica a peça que não é permitido utilizar. Utilize a peça indicada na coluna das peças de substituição.

SERIAL NO.(N.º DE SÉRIE.):

O número de série corresponde aos últimos seis dígitos do PIN (Número de Identificação do Produto) na chapa de identificação.

D: Representa a data de modificação. (Exemplo: D03/09: Foi aplicada uma nova peça de modificação aos produtos fabricados em e após Set. de 2003.)

H: Indica o N.º de fábrica do componente.

F: Indica o N.º de fábrica do acessório dianteiro.

REPLACEABLE PART:

Indica o N.º da peça e a quantidade por máquina da peça de substituição.

Nota: Quando a peça com a marca Y, I ou P indicada na coluna das peças de substituição é encomendada, a peça indicada na coluna das peças de substituição pode ser fornecida automaticamente em vez da peça encomendada.

INNLEDNING

- © På grunn av at Hitachi stadig forbedrer produktkvaliteten, kan det være at noen beskrivelser i delekatalogen er noe forskjellig fra din maskin. Hvis du finner tvilsomme punkter, ta gjerne kontakt med nærmeste Hitachi-forhandler.

1. BESTILLE RESERVEDELER

Ved bestilling av reservedeler må man oppgi følgende informasjon, slik som vist i det følgende eksemplet.

- (1) Modell/type
- (2) Produkt Identifikasjonsnummer
- (3) Delenr.
- (4) Delenavn
- (5) Ant.
- (6) Kjøpers navn og adresse

2. SLIK BRUKER DU DENNE DELEKATALOGEN

PART NAME: Når delen brukes som en indre del av en enhet står merket "·" foran delenavnet.

Q'TY: Ant. viser antallet som brukes på en bestemt enkel hydraulisk enhet, men antall komponenter viser antallet for en monteringsdel.

SYMBOLER BRUKT I DENNE BOKEN:

Symbolene som vises i servicekoden og ombyttbare kolonner brukes til å indikere følgende informasjon.

- W:** Krever ekstra behandling på arbeidsstedet. Spør din nærmeste Hitachi-forhandler.
- D:** Umulig å skifte ut som enkelt del. Skift delen i en montasjeenhet.
- K:** Finnes i servicedelsettet.
- R:** Indikerer at antall deler, som mellomlegg, endres med maskinens serienummer.
- S:** Leveres som reparasjons- eller servicedeler.
- OP:** Ekstradeler som ikke finnes på de standard spesifikasjonsmodellene. Leveres etter spesialbestilling.
- OS:** Overdimensjonerte deler
- US:** Underdimensjonerte deler (deler med merkene "OS" eller "US" beskrives i neste kolonne under kolonnen med standardstørrelsesdeler).
- #:** Indikerer deler som nylig er lagt til utstyret eller komponenten.
- Y:** Ombyttbar del uten tvang.

I: Brukes for å indikere delenummer og mengde av delen som skal brukes for aktuell del i reservedelskolonnen. Men den aktuelle delen brukes ikke for delen vist med merket I.

T: Blir ombyttbar ved kombinasjon.

P: Indikerer delen som ikke er tillatt å bruke. Bruk delen som er vist i reservedelskolonnen.

SERIAL NO.(SERIE-nr.):

Serienummeret svarer til de siste seks tallene i PIN-koden (productidentifikasjonsnummeret) på navneplaten.

D: Står for endringsdato. (Eksempel: D03/09: Ny modifiseringsdel er brukt på produkter som er produsert i og etter september 2003.)

H: Indikerer komponentproduksjonsnummeret.

F: Indikerer frontutstyrets produksjonsnummer.

REPLACEABLE PART:

Indikerer delenummer og mengde pr. maskin for reservedelen.

Merk: Ved bestilling av deler med merket Y, I eller P vist i kolonnen for ombyttbarhet, kan delen som vises i reservedelskolonnen leveres automatisk i stedet for den bestilte delen.

F Ö R O R D

- © I enlighet med Hitachis kontinuerliga insatser för att förbättra produktkvaliteten kan beskrivningarna i delkatalogen skilja sig något från din maskin. Om du har några frågor får du gärna kontakta din närmaste Hitachi-återförsäljare.

1. SÅ HÄR BESTÄLLER DU RESERVDELAR

När du ska beställa reservdelar, lämnar du de uppgifter som visas i följande exempel.

- (1) Modell/typ
- (2) Produkt Serienummer
- (3) Reservdelsnr.
- (4) Reservdelsnamn
- (5) Anta
- (6) Kundens namn och adress

2. SÅ HÄR ANVÄNDER DU DEN HÄR RESERVDELSKATALOGEN

PART NAME: När delen används som en inre del av en montering visas symbolen " " framför delens namn.

Q'TY: Mängd visar mängden som används för en viss hydraulisk enhet, medan komponentmängd visar mängden för en monteringsdel.

SYMBOLER SOM ANVÄNDS I DEN HÄR BOKEN:

Symbolerna som visas i servicekoden och kolumnerna för utbytbara delar används för att ange följande information.

- W:** Kräver ytterligare bearbetning på arbetsplatsen. Fråga närmaste Hitachi-återförsäljare.
- D:** Det går inte att ersätta delen med en enda del. Byt ut delen i en monteringsenhet.
- K:** Ingår i uppsättningen servicedelar.
- R:** Anger att antalet delar som t.ex. mellanlägg varierar beroende på maskinens serienr.
- S:** Används som reparations- eller servicedelar.
- OP:** Tillvalsdelar som inte ingår i standardmodellen. Används vid mottagande av särskild beställning.
- OS:** Överdimensionerade delar
- US:** För små delar (del som är märkt "OS" eller "US" beskrivs i nästa kolumn under kolumnen för del i standardstorlek.)
- #:** Anger delar som nyligen tillförts till utrustningen eller komponenten.
- Y:** Utbytbar del utan begränsningar. tällda delen.

I: Anges för att ange delens nr och antalet delar som används för den aktuella delen i kolumnen för reservdelar. Den aktuella delen används dock inte för delen med symbolen I.

T: Blir utbytbar i kombination med andra delar.

P: Anger del som är förbjuden att använda. Använd delen som visas i kolumnen för reservdelar.

SERIAL NO.(SERIENR.):

Serienumret överensstämmer med det sista sexsiffriga numret på PIN-koden (produktens identifikationsnummer) på namnplåten.

D: Representerar datumet för ändringen. (Exempel: D03/09: Den nya ändrade delen har tillförts till produkterna som tillverkats fr.o.m. september 2003.)

H: Anger komponentens tillverkningsnummer.

F: Anger frontanordningens tillverkningsnummer.

REPLACEABLE PART:

Anger delens nummer och antalet reservdelar per maskin.

Obs!: När delen som är märkt Y, I eller P och som visas i kolumnen för utbytbara delar beställs kan delen som visas i kolumnen för reservdelar automatiskt erhållas i stället för den beställda delen.

ESIPUHE

- © Hitachin jatkuvan tuotekehityksen vuoksi jotkut osaluettelon kuvaukset saattavat poiketa hieman koneessasi olevista osista. Jos sinulla on kysyttävää, ota yhteys lähimpään Hitachi-jälleenmyyjään.

1. OSIEN TILAAMINEN

Osia tilattaessa tulee ilmoittaa seuraavan esimerkin mukaiset kohdat.

- (1) Malli/tyyppi
- (2) Tuote Tunnistusnumero
- (3) Osan numero.
- (4) Osan nimi
- (5) Lukumäärä
- (6) Ostajan nimi ja osoite

2. UINKA OSALUETTELOA KÄYTETÄÄN

PART NAME: Kun osaa käytetään kokoonpano-osan sisäosana, osan nimen edessä on merkki ”.”.

Q'TY: Lkm. kertoo tiettyyn yksittäiseen hydrauliyksikköön käytettävän määrän, mutta osien määrä kertoo yhteen kokoamisosaan käytetyn määrän.

TÄSSÄ KIRJASSA KÄYTETYT SYMBOLIT:

Huoltokoodissa ja vaihdettavuustaulukoissa käytetyillä symboleilla osoitetaan seuraavat tiedot.

- W:** Vaatii lisäkäsittelyä työpisteessä. Kysy lähimmältä Hitachi-jälleenmyyjältä.
- D:** Ei voida vaihtaa yhtenä osana. Vaihda osa kokoonpanoyksikkönä.
- K:** Sisältyy huolto-osasarjaan.
- R:** Merkitsee, että osien (kuten säätölevyjien) määrä vaihtelee koneen sarjanumerosta riippuen.
- S:** Toimitetaan korjaus- tai huolto-osina.
- OP:** Valinnaiset osat, joita ei toimiteta vakiomallin yhteydessä. Toimitetaan vain erikoistilauksesta.
- OS:** Ylisuuret osat
- US:** Alakokoiset osat
(osat, joiden merkintä on "OS" tai "US", kuvaillaan seuraavassa sarakkeessa vakiokokoisten osien sarakkeen alapuolella.)
- #:** Merkitsee laitteistoon tai komponenttiin hiljattain lisättyjä osia.
- Y:** Rajoituksitta vaihdettavissa oleva osa.

I: Tällä merkitään varaosataulukon varaosanumero ja osien määrä. Kyseessä olevaa osaa ei kuitenkaan käytetä osalle, jonka merkintä I.

T: Tulee keskenään vaihdettavaksi yhdistettynä.

P: Merkitsee osaa, jonka käyttö on kiellettyä. Käytä varaosasarakkeessa mainittua osaa.

SERIAL NO.(Sarjanumero.):

Sarjanumero vastaa nimikilvessä olevan tuotteen tunnistusnumeron (PIN = Product Identification Number) viimeistä kuutta numeroa.

D: Merkitsee muutoksen päivämäärää.
(Esimerkiksi D03/09: Uutta muutososaa on käytetty tuotteissa, jotka on valmistettu vuoden 2003 syyskuussa tai sen jälkeen.)

H: Merkitsee komponentin valmistusnumeroa.

F: Merkitsee puomiston valmistusnumeroa.

REPLACEABLE PART:

Merkitsee osanumeroa ja varaosan määrää/kone.

Huomautus: Kun tilaat osan jolla on merkintä Y, I tai P vaihdettavuussarakkeessa, varaosasarakkeessa näytetty osa voidaan toimittaa automaattisesti tilatun osan asemesta.

目 次
CONTENTS

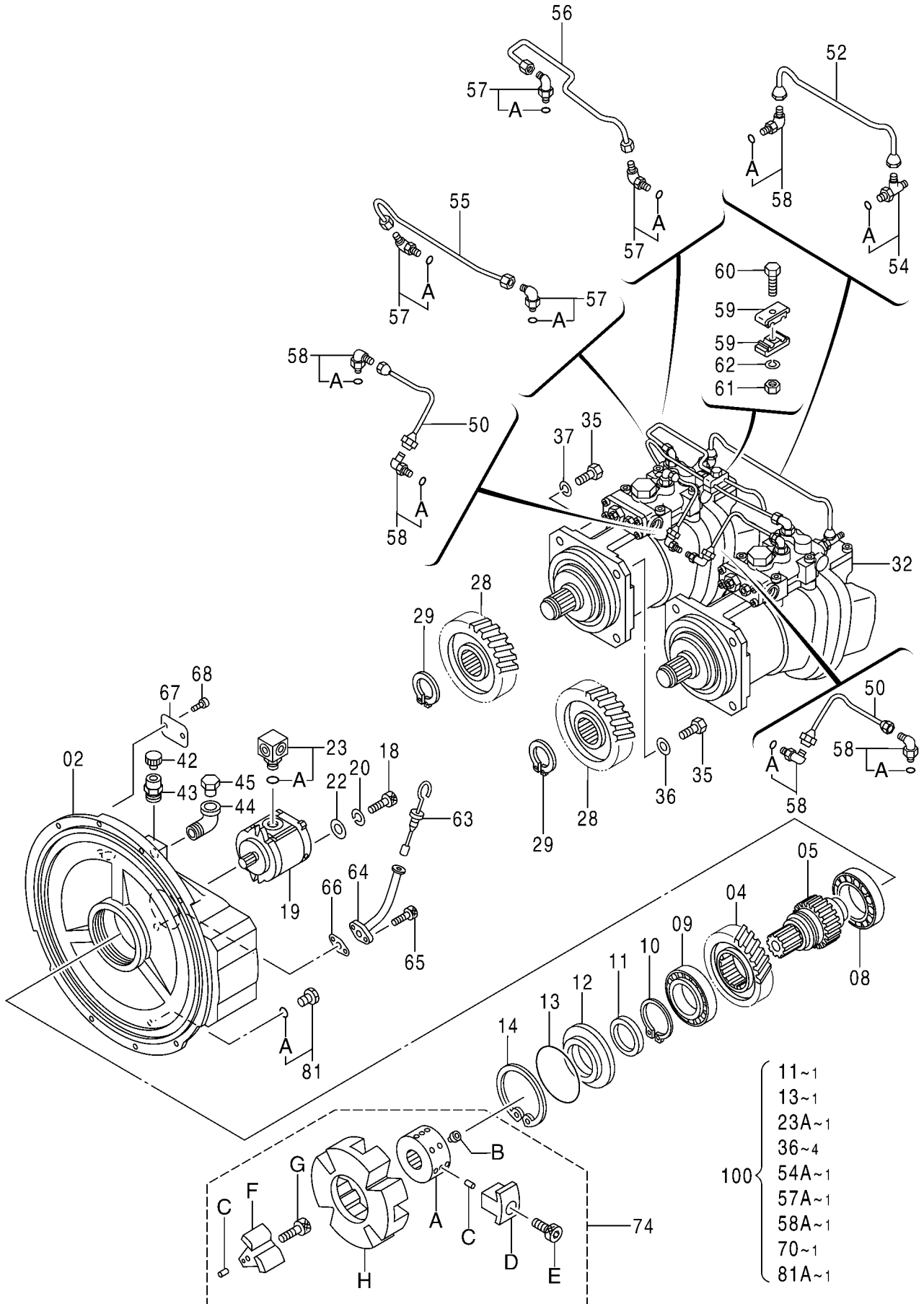
部品番号 PART NO.	コード CODE	部 品 名	PART NAME	適用号機 SERIAL NO.	頁 PAGE
ポンプ			P U M P		
9257308	9257308	ポンプ装置	PUMP DEVICE		001
9257309	9257309	・ポンプ;ユニット	・PUMP;UNIT		003
9253685	9253685	・ ・ポンプ;レギュレータ	・ ・PUMP;REGULATOR		005
9217993	9217993	・ポンプ;ギヤ	・PUMP;GEAR		007
モータ			M O T O R		
9236592	9236592	旋回装置	SWING DEVICE		009
4616985	0976300	・モータ;オイル (旋回)	・MOTOR;OIL (SWING)		011
9236591	9236591	・旋回減速機	・T. MISSION (SWING)		013
9244944	9244944	走行装置	TRAVEL DEVICE		015
9251699	9251699	・モータ;オイル (走行)	・MOTOR;OIL (TRAVEL)		017
9263062	9263062	・ ・バルブ;ブレーキ	・ ・VALVE;BRAKE		019
9213855	9213855	・ ・ ・バルブ;リリーフ	・ ・ ・VALVE;RELIEF		021
バルブ			V A L V E		
4625137	-----	バルブ;コントロール	VALVE;CONTROL		---
+++++++	0976600	・バルブ;コントロール (1/5)	・VALVE;CONTROL (1/5)		023
+++++++	0976700	・バルブ;コントロール (2/5)	・VALVE;CONTROL (2/5)		025
+++++++	0976800	・バルブ;コントロール (3/5)	・VALVE;CONTROL (3/5)		027
+++++++	0976900	・バルブ;コントロール (4/5)	・VALVE;CONTROL (4/5)		029
+++++++	0977000	・バルブ;コントロール (5/5)	・VALVE;CONTROL (5/5)		031
9247135	9247135	バルブ;パイロット (フロント, 旋回)	VALVE;PILOT (FRONT, SWING)		033
9226365	9226365A	バルブ;パイロット (走行)	VALVE;PILOT (TRAVEL)		035
9246518	9246518	バルブ;ソレノイド	VALVE;SOLENOID		037
4609630	0976500	バルブ;ロック	VALVE;LOCK		039
4645278	-----	バルブ;シャトル	VALVE;SHUTTLE		---
+++++++	0985000A1	・バルブ;シャトル (1/5)	・VALVE;SHUTTLE (1/5)		041
+++++++	0985000A2	・バルブ;シャトル (2/5)	・VALVE;SHUTTLE (2/5)		043
+++++++	0985000A3	・バルブ;シャトル (3/5)	・VALVE;SHUTTLE (3/5)		045
+++++++	0985000A4	・バルブ;シャトル (4/5)	・VALVE;SHUTTLE (4/5)		047
+++++++	0985000A5	・バルブ;シャトル (5/5)	・VALVE;SHUTTLE (5/5)		049
4644566	0976400	バルブ	VALVE		051
4629717	0977100	フィルタ;オイル	FILTER;OIL		053

部品番号 PART NO.	コード CODE	部 品 名	PART NAME	適用号機 SERIAL NO.	頁 PAGE
ジョイント; センタ			JOINT; CENTER		
9101521	9101521	ジョイント; センタ	JOINT; CENTER		055
シリンダ			CYLINDER		
4628636	0975000	シリンダ; ブーム (右)	CYL. ; BOOM (R)		057
4628637	0975100	シリンダ; ブーム (左)	CYL. ; BOOM (L)		059
4628635	0975400	シリンダ; アーム	CYL. ; ARM		061
4643260	0976000	シリンダ; バケツ	CYL. ; BUCKET		063
索 引			PARTS INDEX		065

001A

ポンプ装置 PUMP DEVICE

適用号機 050001-
Serial No.



ポンプ装置
PUMP DEVICE

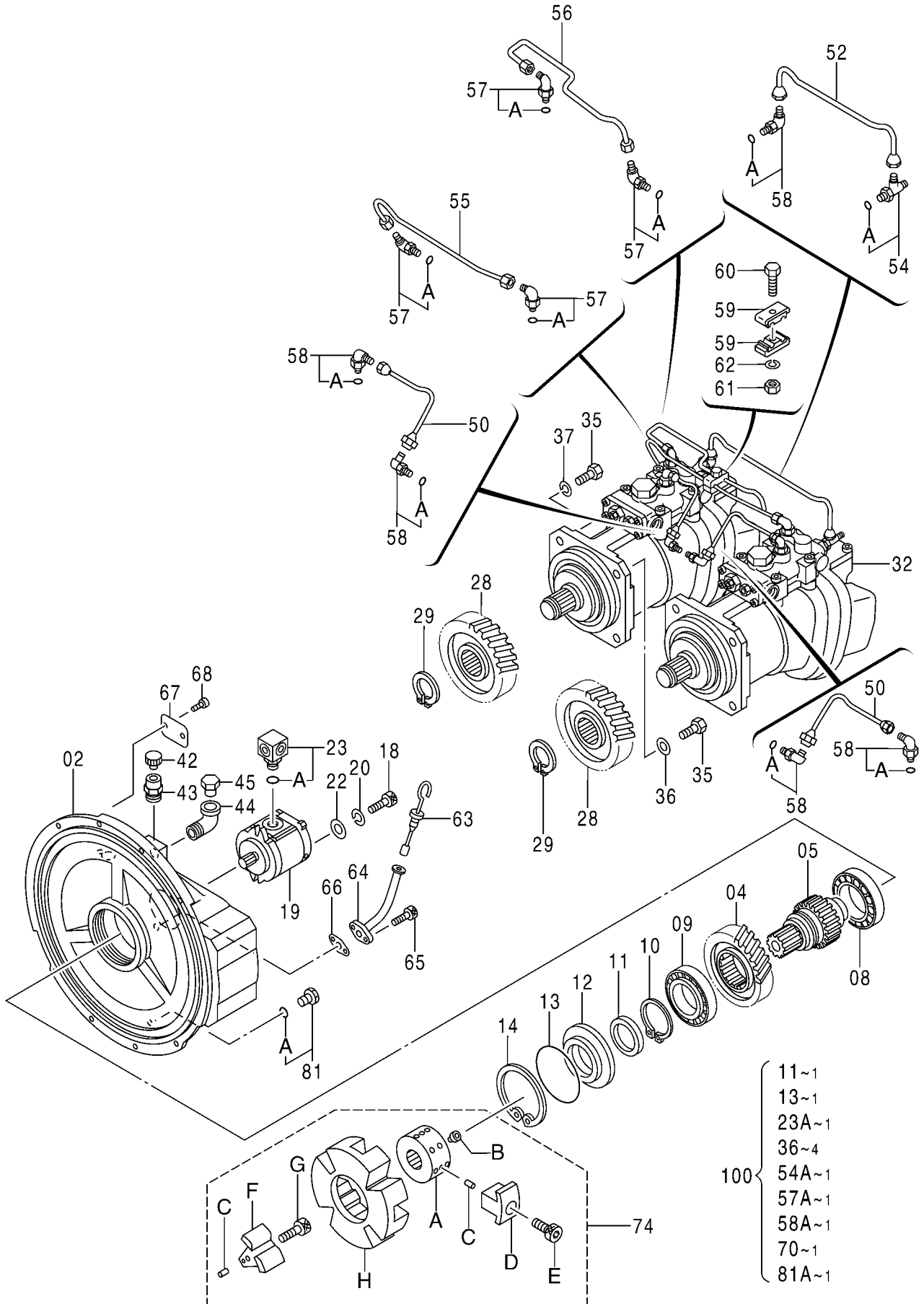
適用号機 050001-
Serial No.

符号 ITEM	部品番号 PART NO.	部品名 PART NAME	コード CODE	数量 Q'TY	サービス コード S.C	適用号機 SERIAL NO.	互 換 性 ICA	代替部品 REPLACEABLE PART	
								部品番号 PART NO.	数量 Q'TY
	9257308	PUMP DEVICE <for assembly of machine>	9257308	1			I	9257126	1
	(9257126)	PUMP DEVICE <for transportation>		1	S				
02	1033049	・CASING;GEAR		1					
04	3104554	・GEAR;CENTER		1					
05	3081085	・SHAFT;CENTER		1					
08	4395453	・BRG.;BALL		1					
09	4395457	・BRG.;BALL		1					
10	4191219	・RING;RETAINING		1					
11	4179833	・SEAL;OIL		1	K				
12	3033593	・COVER;T. MISSION		1					
13	4179834	・O-RING		1	K				
14	991733	・RING;RETAINING		1					
18	M341030	・BOLT;SOCKET		2					
19	9217993	・PUMP;GEAR	9217993	1					
20	984054	・WASHER;SPRING		2					
22	4114402	・WASHER		2					
23	4191974	・ADAPTER		1					
23A	4506418	・O-RING		1	K				
28	3104555	・GEAR;DRIVE		2					
29	991345	・RING;RETAINING		2					
32	9257309	・PUMP;UNIT	9257309	2			I	9260886	2
		<for assembly of machine>							
32	(9260886)	・PUMP;UNIT		2	S				
		<for transportation>							
35	J901645	・BOLT		8					
36	4126090	・WASHER;SEAL		4	K				
37	A590916	・WASHER;SPRING		4					
42	4379582	・CAP		1					
43	4646199	・ADAPTER		1					
44	94-0649	・ELBOW		1					
45	4645330	・PLUG		1					
50	4438889	・PIPE		2					
52	4438888	・PIPE		1					
54	4203485	・FITTING;PIPE		1					
54A	957366	・O-RING		1	K				
55	3089617	・PIPE		1					
56	3089618	・PIPE		1					
57	4118499	・FITTING;PIPE		4					

001B

ポンプ装置 PUMP DEVICE

適用号機 050001-
Serial No.



9257308

P1V7-E1-1

ポンプ装置
PUMP DEVICE

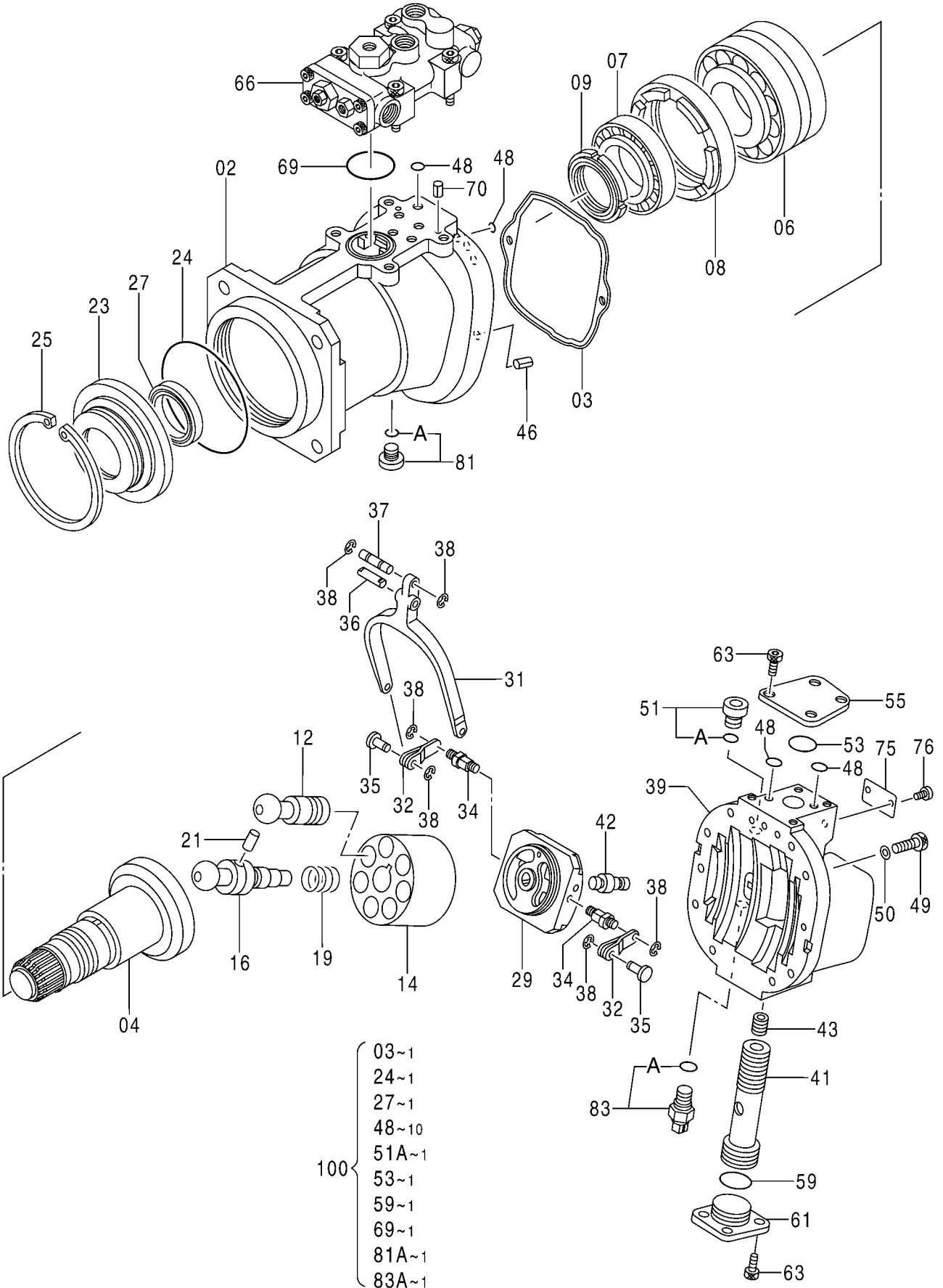
適用号機 050001-
Serial No.

符号 ITEM	部品番号 PART NO.	部 品 名 PART NAME	コ ー ド CODE	数量 Q' TY	サ-ビ-ス コ-ド S. C	適用号機 SERIAL NO.	互 換 性 ICA	代 替 部 品 REPLACEABLE PART	
								部品番号 PART NO.	数量 Q' TY
57A	957366	・・O-RING		1	K				
58	4293950	・ELBOW;S		5					
58A	957366	・・O-RING		1	K				
59	4179843	・CLAMP		2					
60	J900830	・BOLT		1					
61	M500807	・NUT		1					
62	A590908	・WASHER;SPRING		1					
63	4242263	・GAUGE;LEVEL		1					
64	4242262	・PIPE		1					
65	M340816	・BOLT;SOCKET		2					
66	9742779	・PACKING		1					
67	+++++++	・NAME-PLATE		1	D				
68	M492564	・SCREW;DRIVE		2					
74	4646894	・COUPLING		1					
74A	4659040	・・HUB		1					
74B	4183170	・・SCREW;SET		2					
74C	4101345	・・PIN;SPRING		12					
74D	4655136	・・INSERT		4					
74E	4216949	・・BOLT;SOCKET		4					
74F	4655135	・・INSERT		4					
74G	4216948	・・BOLT;SOCKET		4					
74H	4655134	・・ELEMENT		1					
81	4092534	・PLUG		1					
81A	4509180	・・O-RING		1	K				
100	4471487	KIT;SEAL		1					

003A

ポンプ ; ユニット PUMP ; UNIT

適用号機 050001-
Serial No.



ポンプ ; ユニット
PUMP ; UNIT

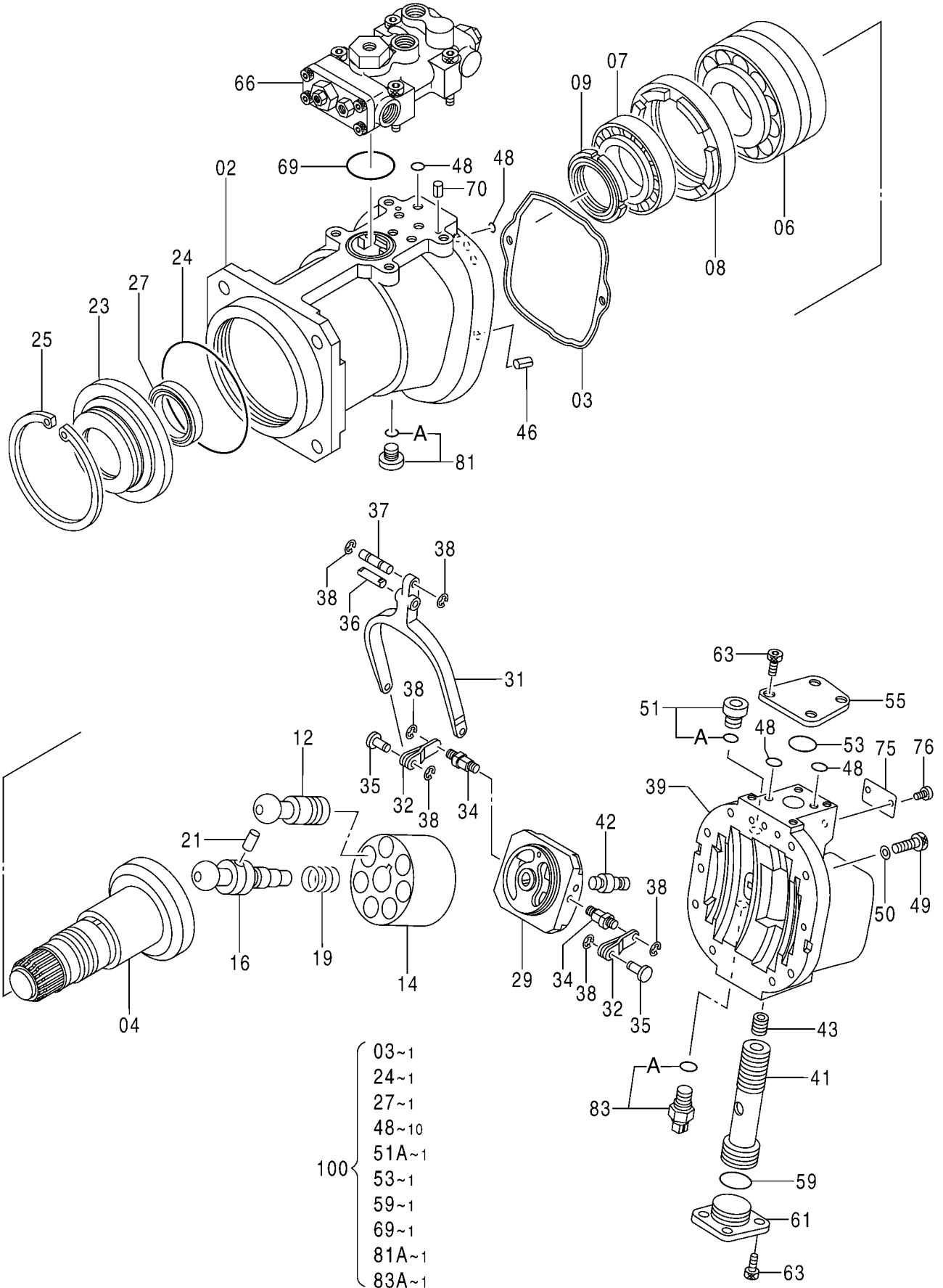
適用号機 050001-
Serial No.

符号 ITEM	部品番号 PART NO.	部 品 名 PART NAME	コ ー ド CODE	数量 Q' TY	サ-ビ-ス コ-ド S. C	適用号機 SERIAL NO.	互 換 性 I C A	代 替 部 品 REPLACEABLE PART	
								部品番号 PART NO.	数量 Q' TY
	9257309	PUMP;UNIT <for assembly of machine>	9257309	1			I	9260886	1
	(9260886)	PUMP;UNIT <for transportation>		1	S				
02	1014184	・CASING;PUMP		1					
03	8068521	・PACKING		1	K				
04	2038877	・DISC;DRIVING		1					
06	4366256	・BRG.;ROL.		1					
07	4366356	・BRG.;ROL.		1					
08	3035965	・SPACER		1					
09	4191665	・NUT;BRG.		1					
12	8051275	・PISTON		7					
14	2022744	・ROTOR		1					
16	3081023	・SHAFT;CENTER		1					
19	4194362	・SPRING;COMPRES.		1					
21	4198956	・PIN		1					
23	3035966	・COVER;SEAL		1					
24	4191664	・O-RING		1	K				
25	4094325	・RING;RETAINING		1					
27	4639126	・SEAL;OIL		1	K				
29	9749142	・VALVE		1					
31	3039569	・LINK		1					
32	9724756	・LEVER		2					
34	4179179	・PIN		2					
35	4179177	・PIN		2					
36	4200227	・PIN		1					
37	4179176	・PIN		1					
38	4146370	・RING;RETAINING		6					
39	1022441	・HEAD		1					
41	3106174	・PISTON;SERVO		1					
42	4641714	・PIN		1					
43	4337812	・SCREW;SET		1					
46	4099290	・PIN;SPRING		2					
48	4180349	・O-RING		10	K				
49	M341245	・BOLT;SOCKET		8					
50	495841	・WASHER;SPRING		8					
51	9134110	・PLUG		1					
51A	957366	・・O-RING		1	K				
53	4355081	・O-RING		1	K				
55	4648305	・STOPPER		1					

003B

ポンプ ; ユニット PUMP ; UNIT

適用号機 050001-
Serial No.



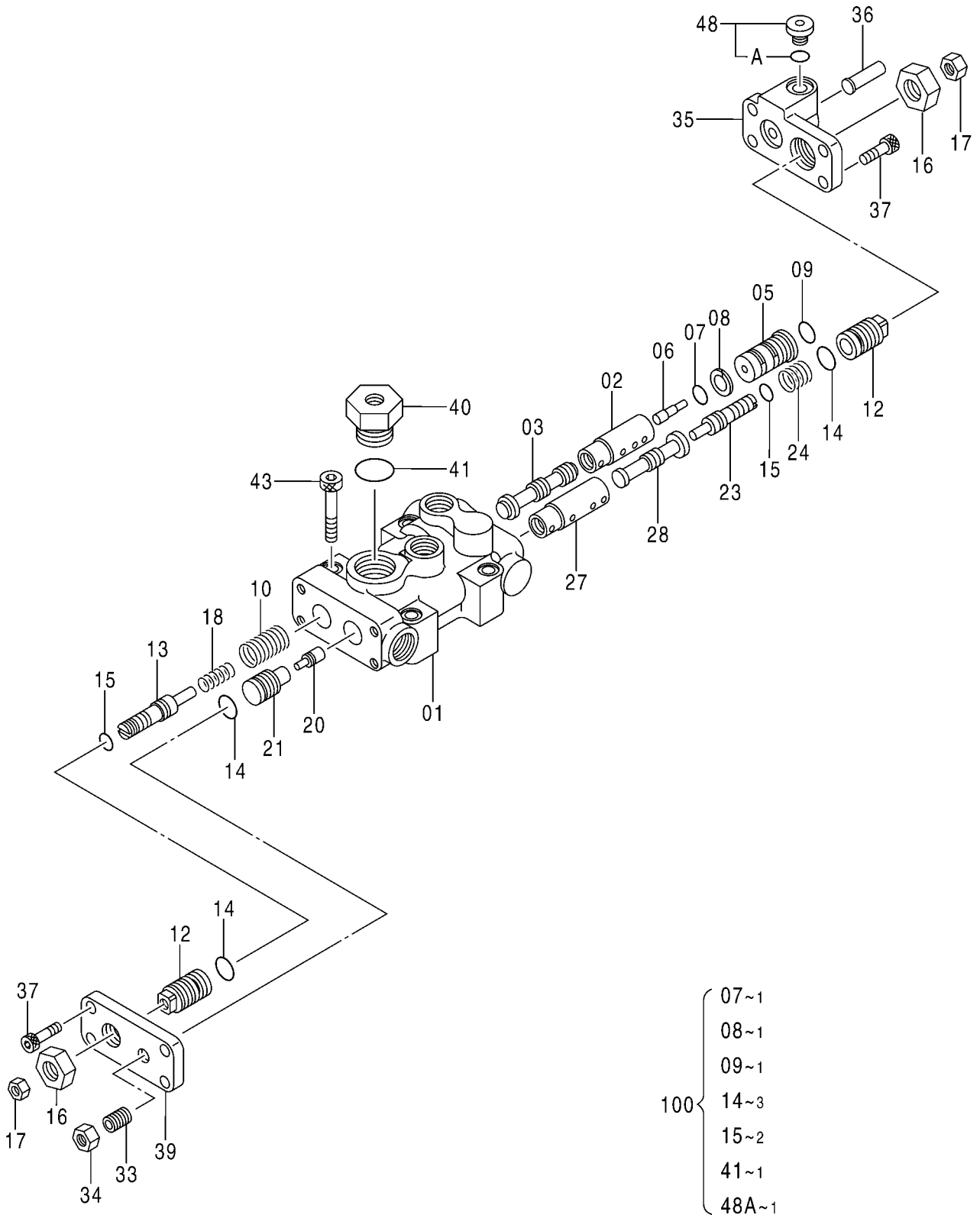
ポンプ ; ユニット
PUMP ; UNIT

適用号機 050001-
Serial No.

符号 ITEM	部品番号 PART NO.	部 品 名 PART NAME	コ ー ド CODE	数量 Q' TY	サ-ビ-ス コ-ド S. C	適用号機 SERIAL NO.	互 換 性 ICA	代 替 部 品 REPLACEABLE PART	
								部品番号 PART NO.	数量 Q' TY
59	4294621	・O-RING		1	K				
61	4216295	・STOPPER		1					
63	M340820	・BOLT; SOCKET		8					
66	9253685	・PUMP; REGULATOR <for assembly of machine>	9253685	1			I	9260887	1
66	(9260887)	・PUMP; REGULATOR <for transportation>		1	S				
69	4348665	・O-RING		1	K				
70	4515041	・PIN; SPRING		2					
75	++++++	・NAME-PLATE		1	D				
76	M492564	・SCREW; DRIVE		2					
81	9134111	・PLUG		1					
81A	4509180	・・O-RING		1	K				
83	4436271	・SENSOR; PRES.		1					
83A	4365826	・・O-RING		1	K				
100	4467592	KIT; SEAL		1					

ポンプ；レギュレータ
PUMP；REGULATOR

適用号機 050001-
Serial No.



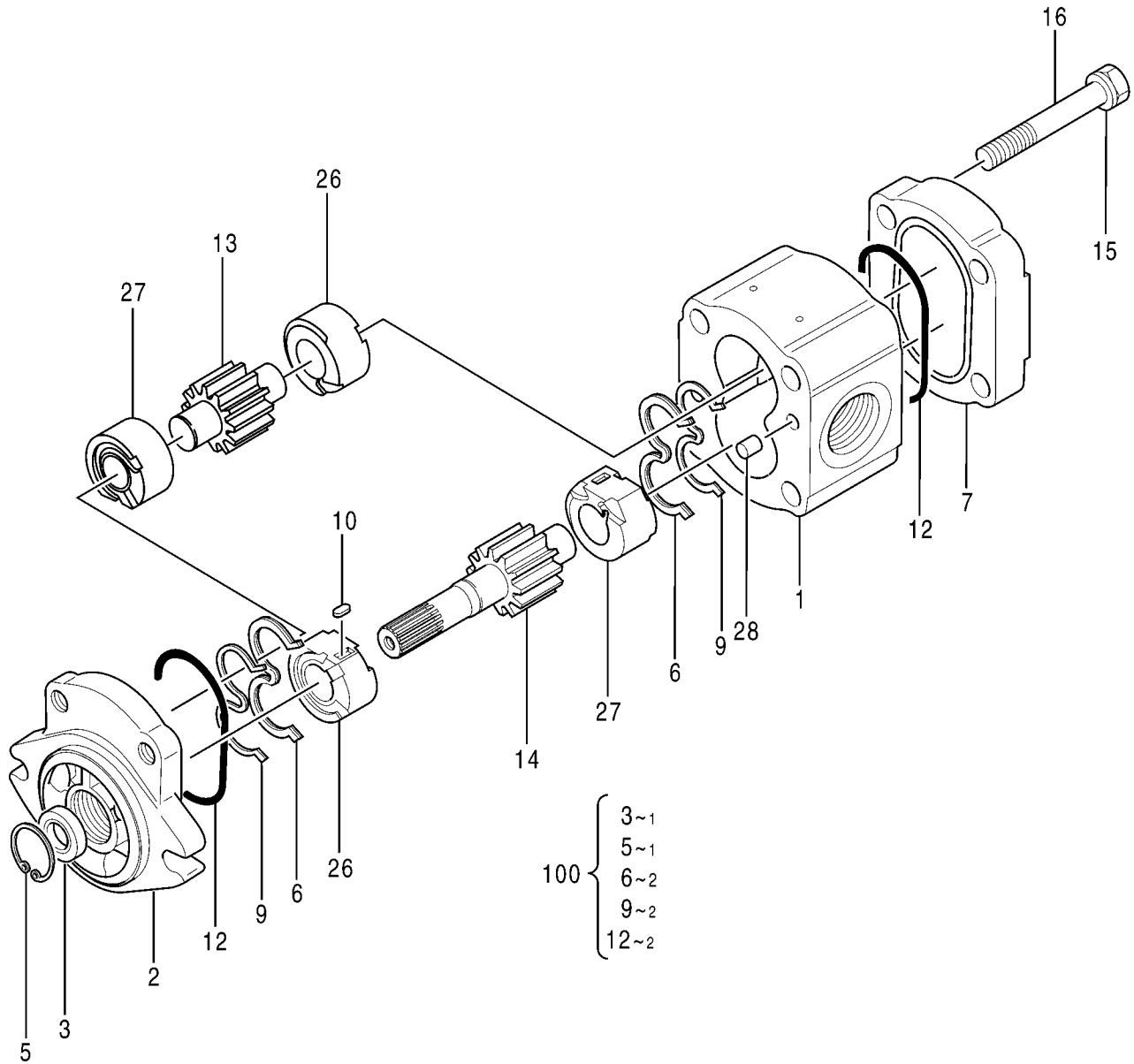
ポンプ；レギュレータ
PUMP；REGULATOR

適用号機 050001-
Serial No.

符号 ITEM	部品番号 PART NO.	部 品 名 PART NAME	コ ー ド CODE	数量 Q' TY	サ-ビ-ス コ-ド S. C	適用号機 SERIAL NO.	互 換 性 ICA	代 替 部 品 REPLACEABLE PART	
								部品番号 PART NO.	数量 Q' TY
	9253685	PUMP;REGULATOR <for assembly of machine>	9253685	1			I	9226087	1
	(9260887)	PUMP;REGULATOR <for transportation>		1	S				
01	1011209	・CASING		1					
02	4179155	・SLEEVE		1					
03	4179156	・SPOOL		1					
05	4375722	・CYL. ;LOAD		1					
06	4360590	・PISTON		1					
07	4150302	・O-RING		1	K				
08	4085607	・RING;BACK-UP		1	K				
09	4297380	・O-RING		1	K				
10	4616531	・SPRING;COMPRES.		1					
12	4179161	・STOPPER		2					
13	4368619	・STOPPER		1					
14	4342843	・O-RING		3	K				
15	4342841	・O-RING		2	K				
16	4068898	・NUT		2					
17	M500807	・NUT		2					
18	4616533	・SPRING;COMPRES.		1					
20	4179171	・PISTON		1					
21	4179170	・CYL.		1					
23	4347107	・STOPPER;INNER		1					
24	4623446	・SPRING;COMPRES.		1					
27	4346522	・SLEEVE		1					
28	4346521	・SPOOL		1					
33	4265964	・SCREW;SET		1					
34	J950010	・NUT		1					
35	3103629	・COVER;REAR		1					
36	4611012	・PISTON		1					
37	M340820	・BOLT;SOCKET		8					
39	4433327	・COVER		1					
40	4179174	・PLUG		1					
41	4342846	・O-RING		1	K				
43	M341056	・BOLT;SOCKET		4					
48	9134110	・PLUG		1					
48A	957366	・O-RING		1	K				
100	4471488	KIT;SEAL		1					

ポンプ ; ギヤ
PUMP ; GEAR

適用号機 050001-
Serial No.



ポンプ ; ギヤ
PUMP ; GEAR

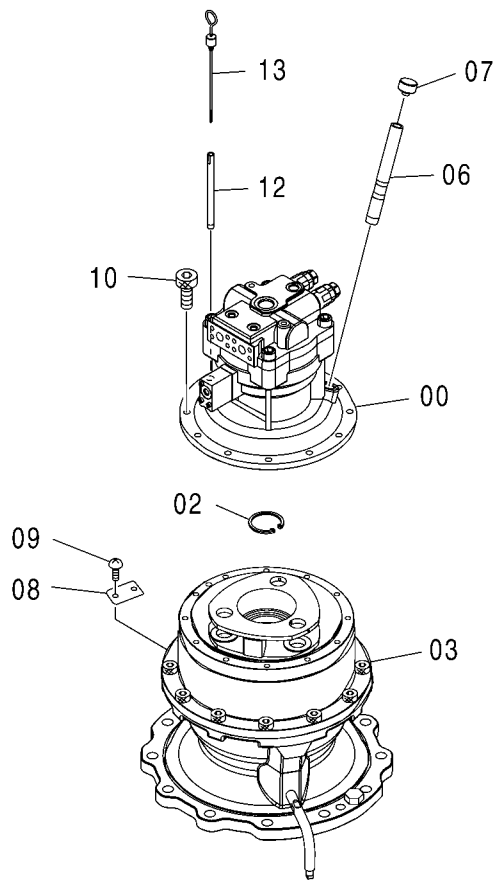
適用号機 050001-
Serial No.

符号 ITEM	部品番号 PART NO.	部 品 名 PART NAME	コ ー ド CODE	数量 Q' TY	サ-ビ-ス コ-ド S. C	適用号機 SERIAL NO.	互 換 性 ICA	代 替 部 品 REPLACEABLE PART	
								部品番号 PART NO.	数量 Q' TY
	9217993	PUMP ; GEAR	9217993	1					
1	+++++++	・HOUSING		1	D				
2	2050209	・FLANGE		1					
3	3097272	・SEAL ; OIL		1	K				
5	447068	・RING ; RETAINING		1	K				
6	1031045	・SEAL		2	K				
7	4605732	・COVER		1					
9	4487250	・RING ; BACK-UP		2	K				
10	4484119	・KEY		2					
12	4488720	・O-RING		2	K				
13	+++++++	・GEAR		1	D				
14	+++++++	・GEAR		1	D				
15	4605742	・WASHER ; PLANE		4					
16	4605670	・BOLT		4					
26	+++++++	・BUSHING		2	D				
27	+++++++	・BUSHING		2	D				
28	400613	・PIN		2					
100	4487340	KIT ; SEAL		1					

009

旋回装置 SWING DEVICE

適用号機 050001-
Serial No.



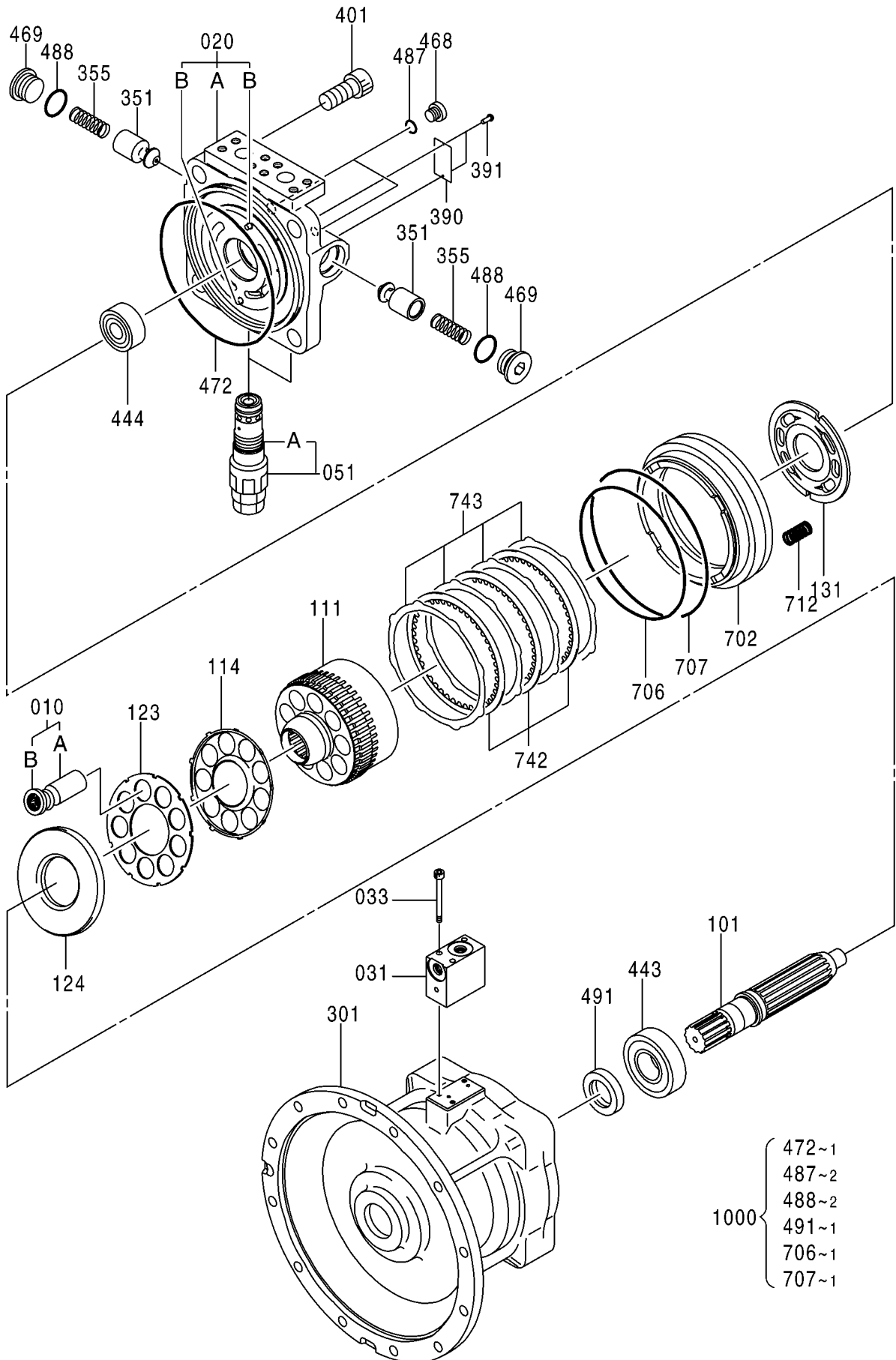
旋回装置 SWING DEVICE

適用号機 050001-
Serial No.

符号 ITEM	部品番号 PART NO.	部品名 PART NAME	コード CODE	数量 Q'TY	サービス コード S.C	適用号機 SERIAL NO.	互 換 性 ICA	代替部品 REPLACEABLE PART	
								部品番号 PART NO.	数量 Q'TY
	9236592	SWING DEVICE	9236592	1					
00	4616985	・MOTOR:OIL (SWING)	0976300	1					
02	959499	・RING:RETAINING		1					
03	9236591	・T.MISSION (SWING) <for assembly of machine>	9236591	1			I	9258610	1
03	(9258610)	・T.MISSION (SWING) <for transportation>		1	S				
06	4640541	・PIPE		1					
07	4343365	・CAP		1					
08	+++++++	・NAME-PLATE		1	D				
09	M492564	・SCREW:DRIVE		2					
10	4614096	・BOLT:SOCKET		12					
12	4264452	・PIPE		1					
13	3074223	・GAUGE:LEVEL		1					

モータ ; オイル (旋回)
 MOTOR ; OIL (SWING)

適用号機 050001-
 Serial No.



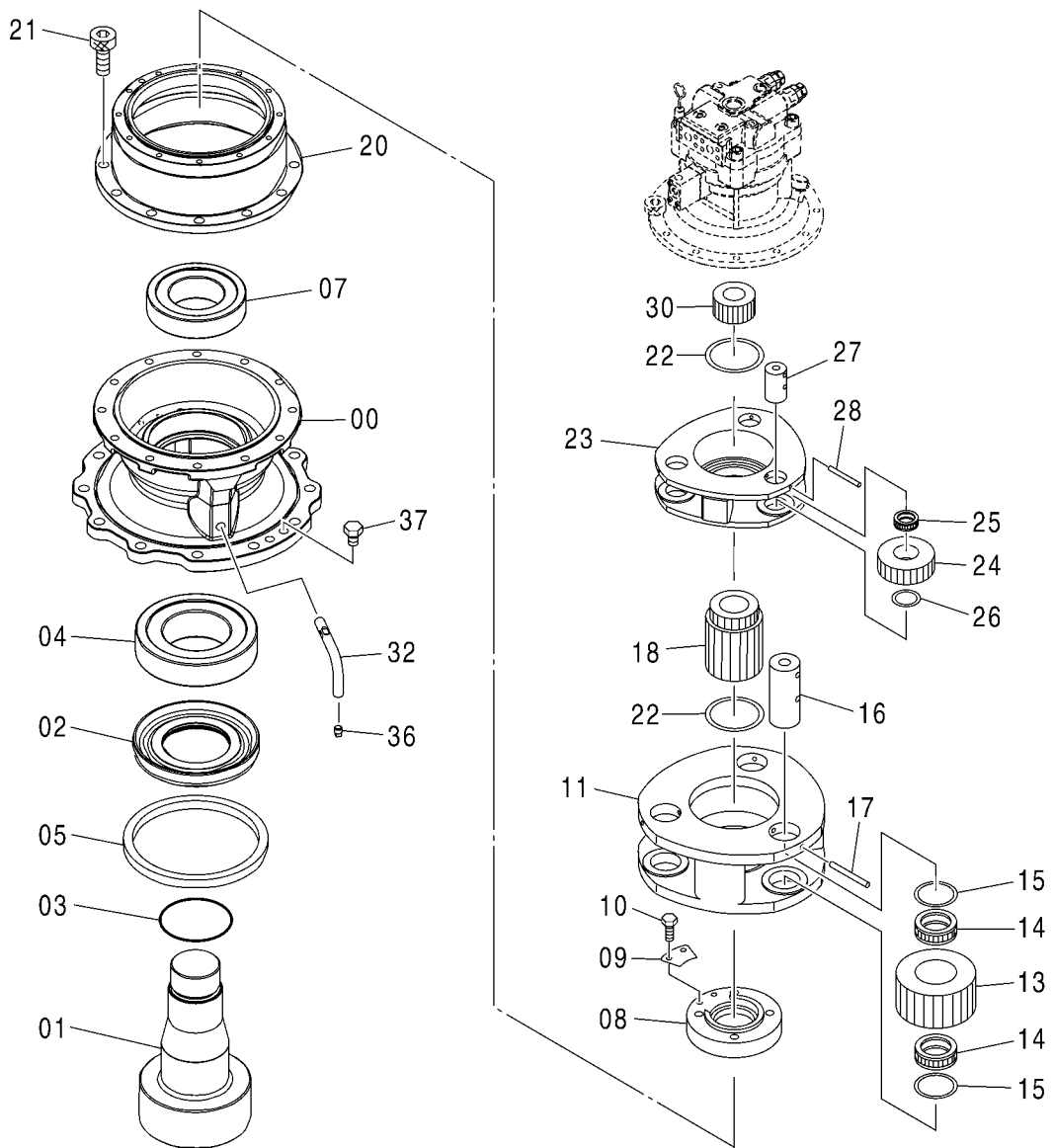
モータ ; オイル (旋回)
MOTOR;OIL (SWING)

適用号機 050001-
Serial No.

符号 ITEM	部品番号 PART NO.	部 品 名 PART NAME	コ ー ド CODE	数量 Q' TY	サ-ビ-ス コ-ド S. C	適用号機 SERIAL NO.	互 換 性 I.C.A	代 替 部 品 REPLACEABLE PART	
								部品番号 PART NO.	数量 Q' TY
	4616985	MOTOR;OIL	0976300	1					
010	0816201	・PISTON ASS'Y		1					
010A	++++++	・・PISTON		9	D				
010B	++++++	・・SHOE		9	D				
020	0816202	・CASING ASS'Y		1					
020A	++++++	・・CASING		1	D				
020B	++++++	・・PIN		2	D				
031	0960201	・VALVE		1					
033	0218824	・BOLT;SOCKET		3					
051	4654850	・VALVE;RELIEF		2					
051A	A811030	・・O-RING		2					
101	0816205	・SHAFT		1					
111	0816206	・CYL.		1					
114	0816207	・SPRING;PLATE		1					
123	0816208	・RETAINER		1					
124	0816209	・PLATE		1					
131	0816210	・PLATE;VALVE		1					
301	0976202	・CASING		1					
351	0803007	・PLUNGER		2					
355	0803008	・SPRING		2					
390	++++++	・PLATE		1	D				
391	0625509	・PIN		2					
401	0365318	・BOLT;SOCKET		4					
443	0816212	・BRG. ;ROL		1					
444	0872302	・BRG. ;ROL		1					
468	0629404	・PLUG		2					
469	0803009	・PLUG		2					
472	0401202	・O-RING		1	K				
487	957366	・O-RING		2	K				
488	984614	・O-RING		2	K				
491	0353318	・SEAL;OIL		1	K				
702	0816214	・PISTON		1					
706	0365330	・O-RING		1	K				
707	0308623	・O-RING		1	K				
712	0747307	・SPRING;BRAKE		20					
742	0816215	・PLATE;FRICTION		3					
743	0816216	・PLATE		4					
1000	0816217	KIT;SEAL		1					

旋回減速機
T. MISSION (SWING)

適用号機 050001-
Serial No.



旋回減速機

T. MISSION (SWING)

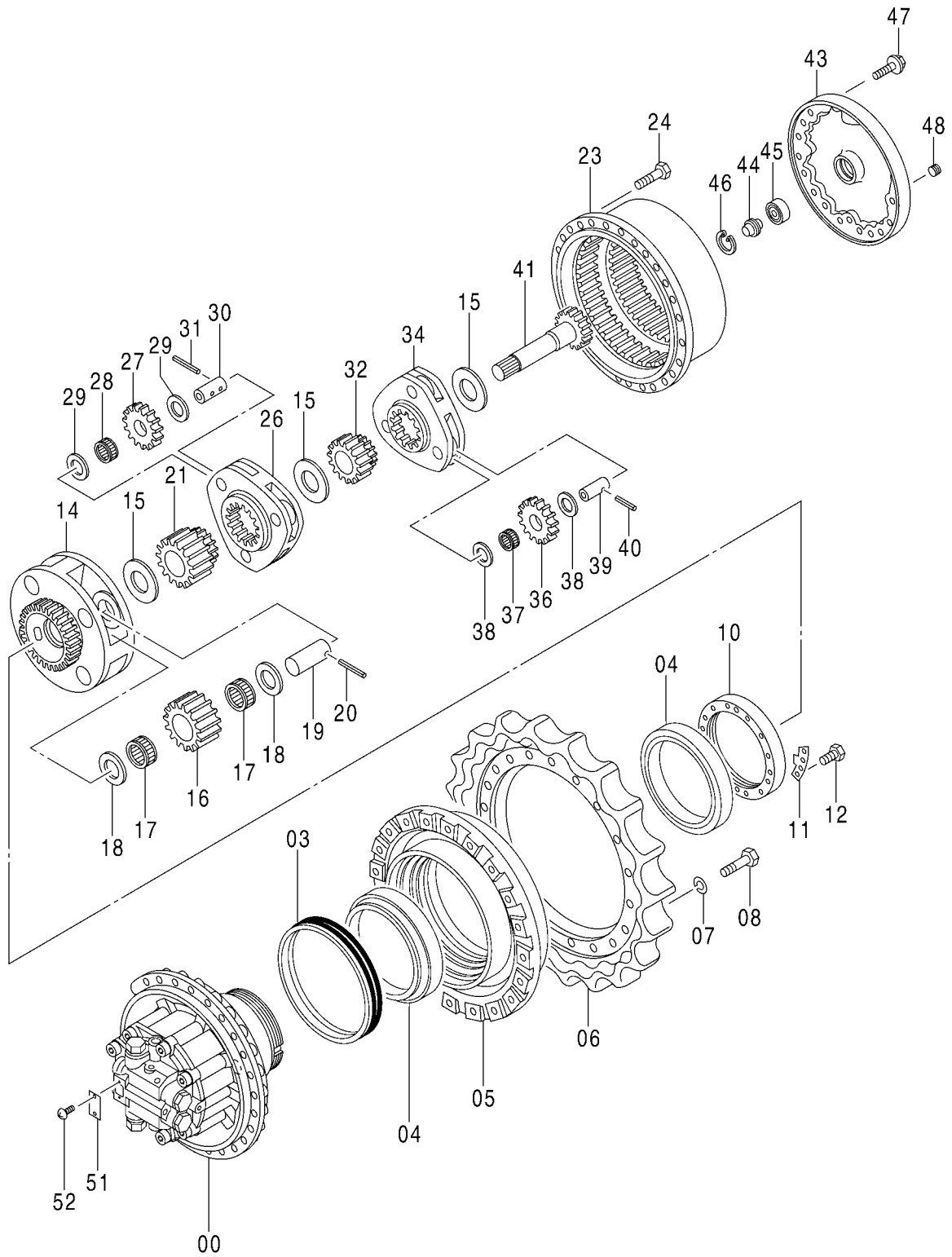
適用号機 050001-
Serial No.

符号 ITEM	部品番号 PART NO.	部 品 名 PART NAME	コ ー ド CODE	数量 Q' TY	サ-ビ-ス コ-ド S. C	適用号機 SERIAL NO.	互 換 性 I.C.A	代 替 部 品 REPLACEABLE PART	
								部品番号 PART NO.	数量 Q' TY
	9236591	T. MISSION (SWING) <for assembly of machine>	9236591	1			I	9258610	1
	(9258610)	T. MISSION (SWING) <for transportation>		1	S				
00	1033255	・HOUSING		1					
01	2050987	・SHAFT;PROP.		1					
02	3088071	・SLEEVE		1					
03	4412650	・O-RING		1					
04	4430716	・BRG.;ROL.		1					
05	4430715	・SEAL;OIL		1					
07	4402481	・BRG.;ROL.		1					
08	3101122	・NUT		1					
09	4430563	・PLATE;LOCK		1					
10	J901016	・BOLT		2					
11	2050998	・CARRIER		1					
13	3088069	・GEAR;PLANETARY		3					
14	4445254	・BRG.;NEEDLE		6					
15	4644567	・PLATE;THRUST		6					
16	4430714	・PIN		3					
17	4404947	・PIN;SPRING		3					
18	3075692	・GEAR;SUN		1					
20	1032127	・GEAR;RING		1					
21	M342050	・BOLT;SOCKET		12					
22	4194454	・PLATE;THRUST		2					
23	1032128	・CARRIER		1					
24	3098513	・GEAR;PLANETARY		3					
25	4190117	・BRG.;NEEDLE		3					
26	4430667	・PLATE;THRUST		3					
27	4144558	・PIN		3					
28	4144525	・PIN;SPRING		3					
30	3101105	・GEAR;SUN		1					
32	3088126	・PIPE		1					
36	94-2012	・PLUG		1					
37	4445354	・PLUG		2					

015A

走行装置 TRAVEL DEVICE

適用号機 050001-
Serial No.



走行装置 TRAVEL DEVICE

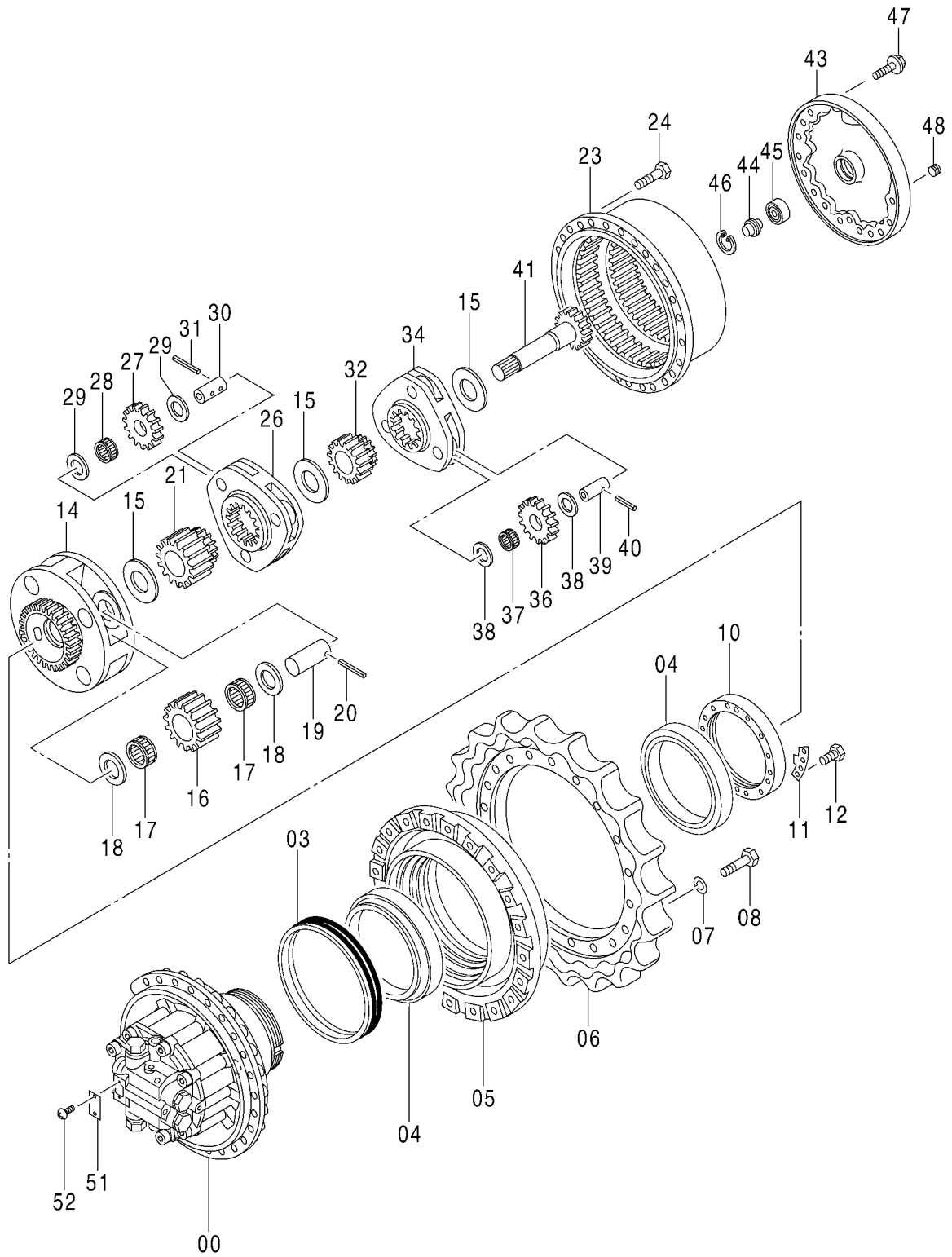
適用号機 050001-
Serial No.

符号 ITEM	部品番号 PART NO.	部 品 名 PART NAME	コ ー ド CODE	数量 Q' TY	サ-ビ-ス コ-ド S. C	適用号機 SERIAL NO.	互 換 性 I C A	代 替 部 品 REPLACEABLE PART	
								部品番号 PART NO.	数量 Q' TY
	9244944	TRAVEL DEVICE <for assembly of machine>	9244944	1			I	9256991	1
	(9256991)	TRAVEL DEVICE <for transportation>		1	S				
00	9251699	・MOTOR:OIL <for assembly of machine>	9251699	1			I	9251477	1
00	(9251477)	・MOTOR:OIL <for transportation>		1	S				
03	4066695	・SEAL:GROUP		1					
04	4629674	・BRG. :ROL.		2					
05	1033164	・DRUM		1					
06	1033163	・SPROCKET		1					
07	A590922	・WASHER:SPRING		22					
08	J932265	・BOLT		22					
10	3094717	・NUT		1					
11	4470326	・PLATE:LOCK		1					
12	J901225	・BOLT		2					
14	1032599	・CARRIER		1					
15	4621530	・SPACER		3					
16	3103555	・GEAR:PLANETARY		4					
17	4628768	・BRG. :NEEDLE		8					
18	4269470	・PLATE:THRUST		8					
19	4269452	・PIN		4					
20	4207947	・PIN:SPRING		4					
21	3103554	・GEAR:SUN		1					
23	1032600	・GEAR:RING		1					
24	J931640	・BOLT		34					
26	1032598	・CARRIER		1					
27	3103553	・GEAR:PLANETARY		3					
28	4628766	・BRG. :NEEDLE		3					
29	4284521	・PLATE:THRUST		6					
30	4269451	・PIN		3					
31	4197763	・PIN:SPRING		3					
32	3103552	・GEAR:SUN		1					
34	1032597	・CARRIER		1					
36	3103551	・GEAR:PLANETARY		3					
37	4455098	・BRG. :NEEDLE		3					
38	4642993	・PLATE:THRUST		6					
39	4269472	・PIN		3					
40	4192020	・PIN:SPRING		3					

015B

走行装置 TRAVEL DEVICE

適用号機 050001-
Serial No.



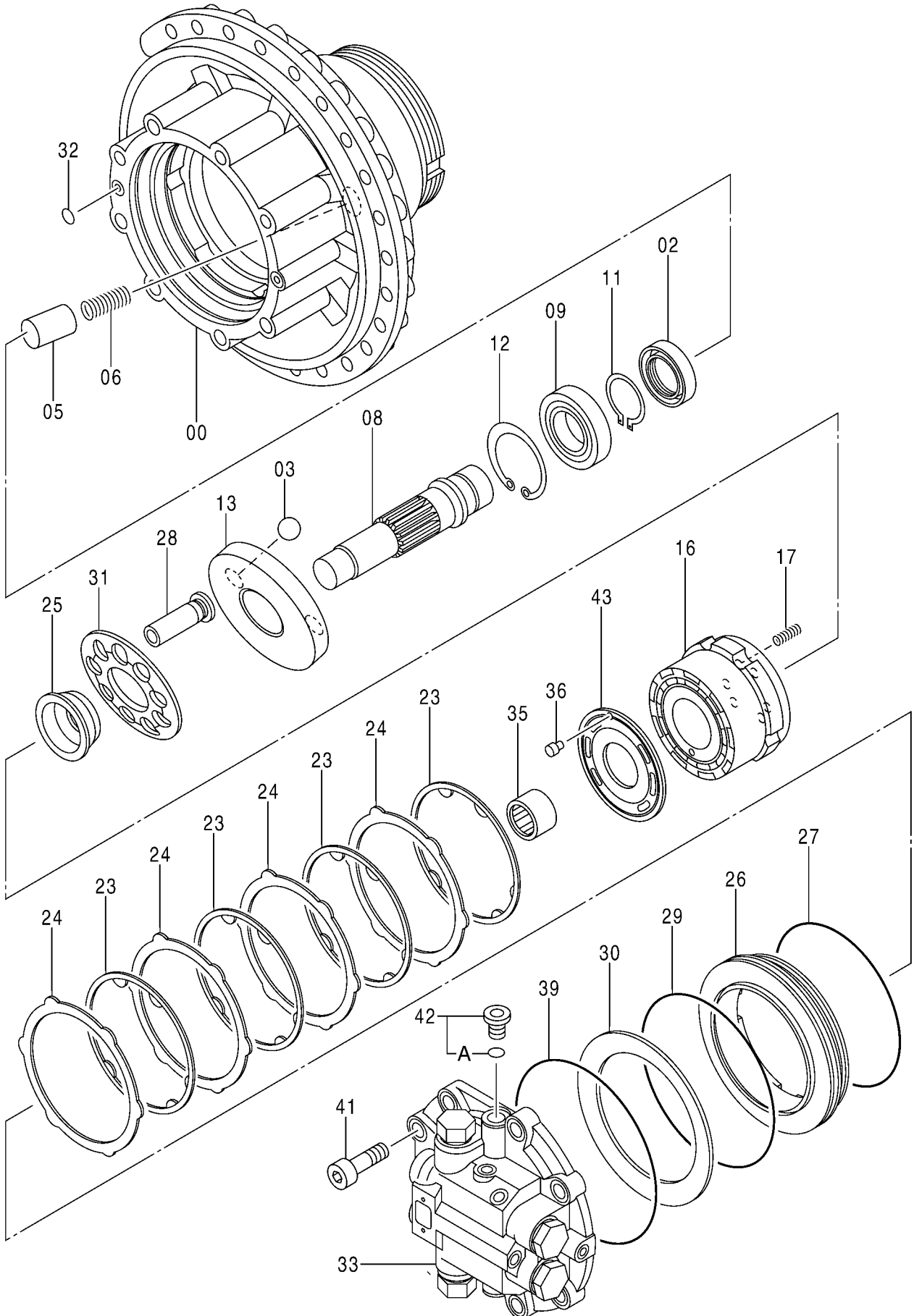
走行装置
TRAVEL DEVICE

適用号機 050001-
Serial No.

符号 ITEM	部品番号 PART NO.	部 品 名 PART NAME	コ ー ド CODE	数量 Q' TY	サ-ビ-ス コ-ド S. C	適用号機 SERIAL NO.	互 換 性 I.C.A.	代 替 部 品 REPLACEABLE PART	
								部品番号 PART NO.	数量 Q' TY
41	2051884	・SHAFT;PROP.		1					
43	1032596	・COVER		1					
44	4277474	・PIN;STOPPER		1					
45	4278168	・BRG. ;BALL		1					
46	930451	・RING;RETAINING		1					
47	4609016	・BOLT;SEMS		20					
48	4245797	・PLUG		3					
51	+++++	・NAME-PLATE		1	D				
52	M492564	・SCREW;DRIVE		2					

モータ ; オイル (走行)
 MOTOR:OIL (TRAVEL)

適用号機 050001-
 Serial No.



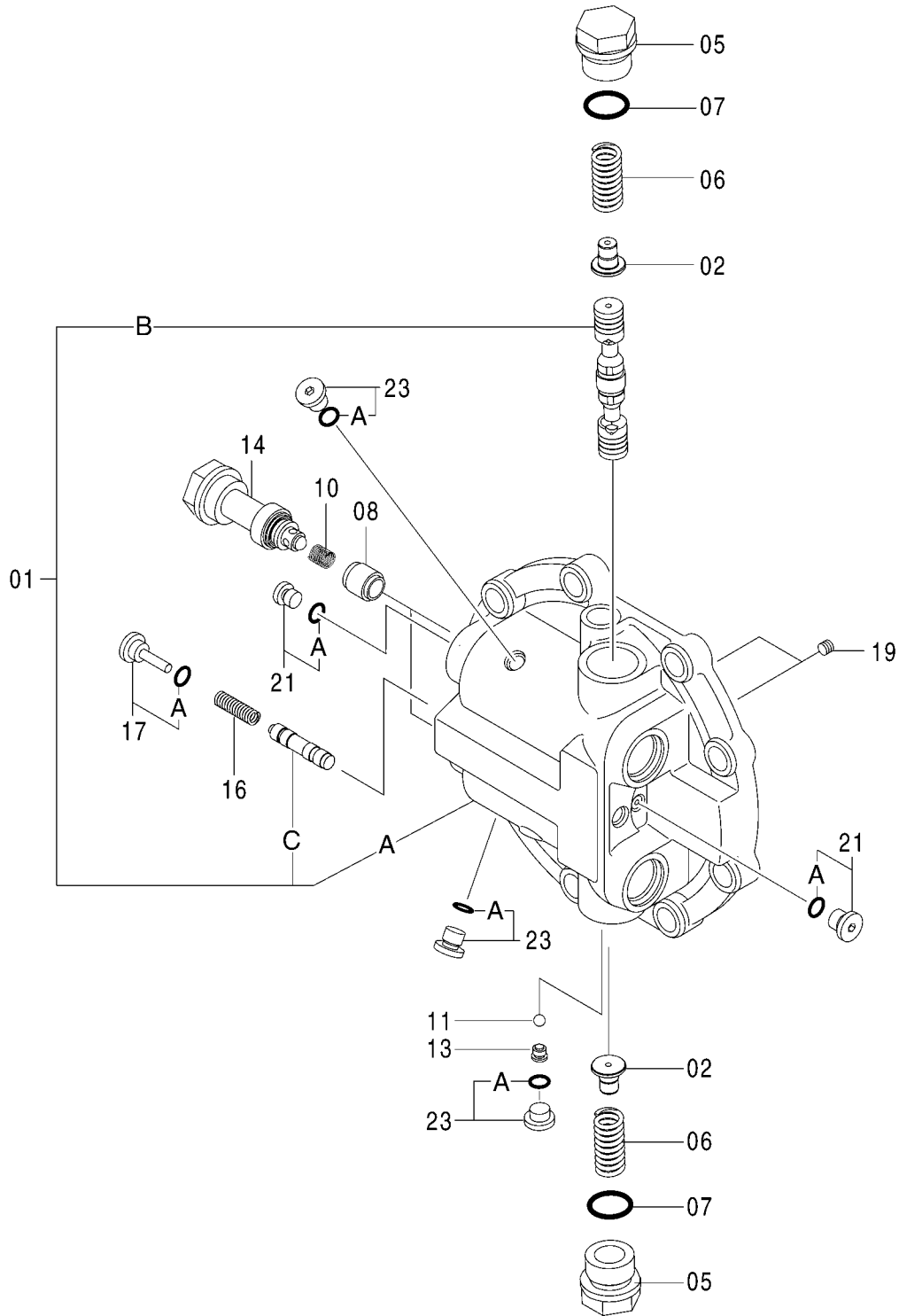
モータ ; オイル (走行)
MOTOR:OIL (TRAVEL)

適用号機 050001-
Serial No.

符号 ITEM	部品番号 PART NO.	部 品 名 PART NAME	コ ー ド CODE	数量 Q' TY	サ-ビ-ス コ-ド S. C	適用号機 SERIAL NO.	互 換 性 I C A	代 替 部 品 REPLACEABLE PART	
								部品番号 PART NO.	数量 Q' TY
	9251699	MOTOR:OIL <for assembly of machine>	9251699	1			I	9251477	1
	(9251477)	MOTOR:OIL <for transportation>		1	S				
00	0005207	・HOUSING		1					
02	4396696	・SEAL:OIL		1					
03	4355728	・BALL		2					
05	4462038	・PISTON		1					
06	4475147	・SPRING:COMPRES.		1					
08	2047884	・SHAFT		1					
09	4396755	・BRG. ;ROL.		1					
11	991345	・RING:RETAINING		1					
12	959501	・RING:RETAINING		1					
13	3104801	・PLATE:SWASH		1					
16	2053333	・ROTOR		1					
17	4468258	・SPRING:COMPRES.		6					
23	3107797	・PLATE:FRICITION		4					
24	3094376	・PLATE		4					
25	4642740	・BUSHING		1					
26	3094377	・PISTON		1					
27	4468248	・O-RING		1					
28	8100811	・PISTON		9					
29	4468249	・O-RING		1					
30	4468250	・SPRING:DISC		1					
31	3103750	・RETAINER		1					
32	4506415	・O-RING		2					
33	9263062	・VALVE:BRAKE <for assembly of machine>	9263062	1			I	9264565	1
33	(9264565)	・VALVE:BRAKE <for transportation>		1	S				
35	4472355	・BRG. ;NEEDLE		1					
36	4461910	・PIN:KNOCK		1					
39	4468244	・O-RING		1					
41	M342056	・BOLT:SOCKET		8					
42	9134112	・PLUG		1					
42A	4506418	・O-RING		1					
43	3103258	・PLATE:VALVE		1					

バルブ ; ブレーキ
VALVE ; BRAKE

適用号機 050001-
Serial No.



バルブ ; ブレーキ
VALVE ; BRAKE

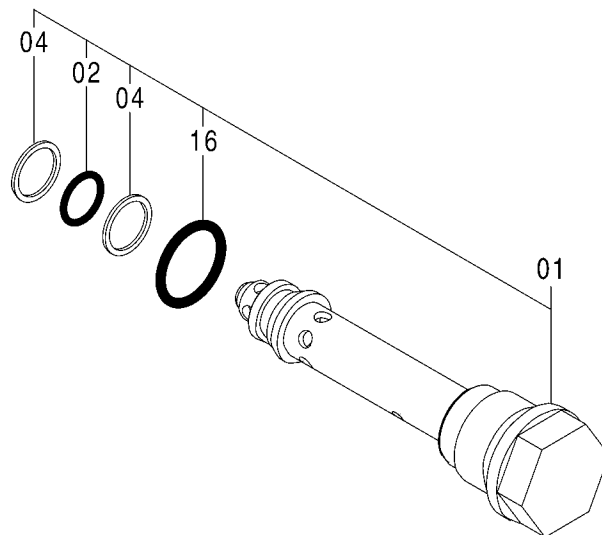
適用号機 050001-
Serial No.

符号 ITEM	部品番号 PART NO.	部 品 名 PART NAME	コ ー ド CODE	数量 Q' TY	サ-ビ-ス コ-ド S. C	適用号機 SERIAL NO.	互 換 性 I.C.A	代 替 部 品 REPLACEABLE PART	
								部品番号 PART NO.	数量 Q' TY
	9263062	VALVE: BRAKE <for assembly of machine>	9263062	1			I	9264565	1
	(9264565)	VALVE: BRAKE <for transportation>		1	S				
01	8104695	・CASING		1					
01A	+++++	・・CASING: REAR		1	D				
01B	+++++	・・SPOOL		1	D				
01C	+++++	・・SPOOL		1	D				
02	4461905	・STOPPER		2					
05	4276526	・PLUG		2					
06	4485473	・SPRING: COMPRES.		2					
07	4506429	・O-RING		2					
08	4644361	・POPPET		2					
10	4396771	・SPRING: COMPRES.		2					
11	4509493	・BALL		1					
13	4311662	・SEAT		1					
14	9213855	・VALVE: RELIEF	9213855	2					
16	4297257	・SPRING: COMPRES.		1					
17	9167977	・PLUG		1					
17A	957366	・・O-RING		1					
19	4050968	・PLUG		2					
21	9089484	・PLUG		2					
21A	4506408	・・O-RING		1					
23	9089485	・PLUG		3					
23A	957366	・・O-RING		1					

021

バルブ ; リリーフ
VALVE ; RELIEF

適用号機 050001-
Serial No.



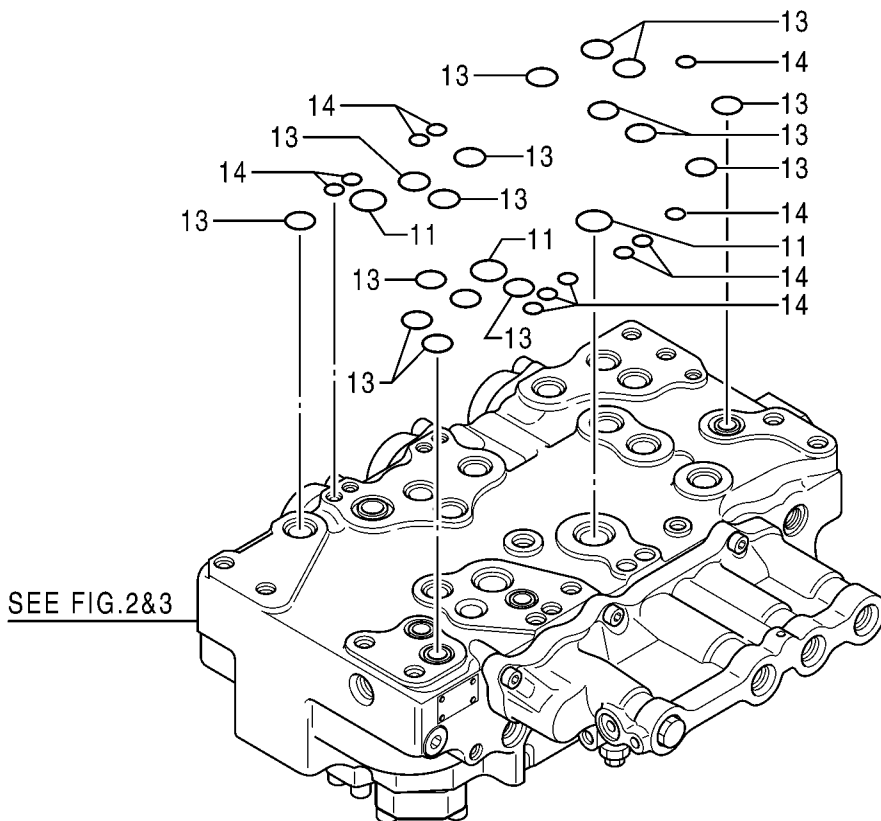
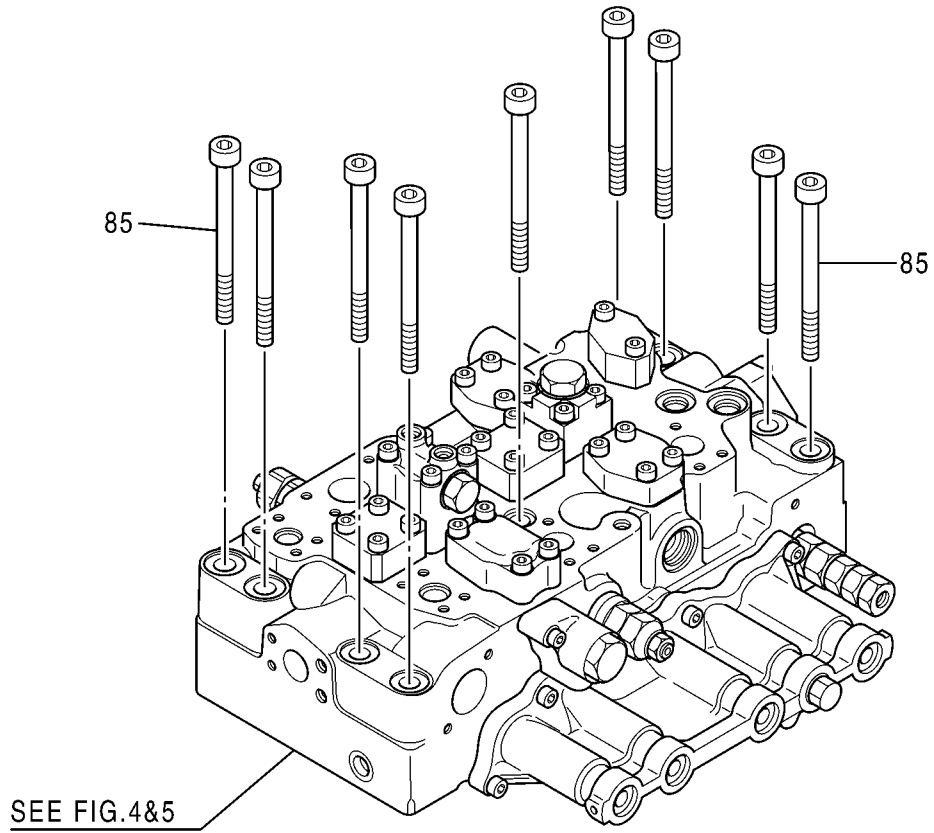
バルブ ; リリーフ
VALVE ; RELIEF

適用号機 050001-
Serial No.

符号 ITEM	部品番号 PART NO.	部 品 名 PART NAME	コ ー ド CODE	数量 Q' TY	サ-ビ-ス コ-ド S. C	適用号機 SERIAL NO.	互 換 性 ICA	代 替 部 品 REPLACEABLE PART	
								部品番号 PART NO.	数量 Q' TY
01	9213855	VALVE;RELIEF	9213855	1					
02	4506418	・O-RING		1					
04	4033725	・RING;BACK-UP		2					
16	4506429	・O-RING		1					

バルブ ; コントロール (1 / 5)
VALVE ; CONTROL (1 / 5)

適用号機 050001-
Serial No.



バルブ ; コントロール (1 / 5) VALVE ; CONTROL (1 / 5)

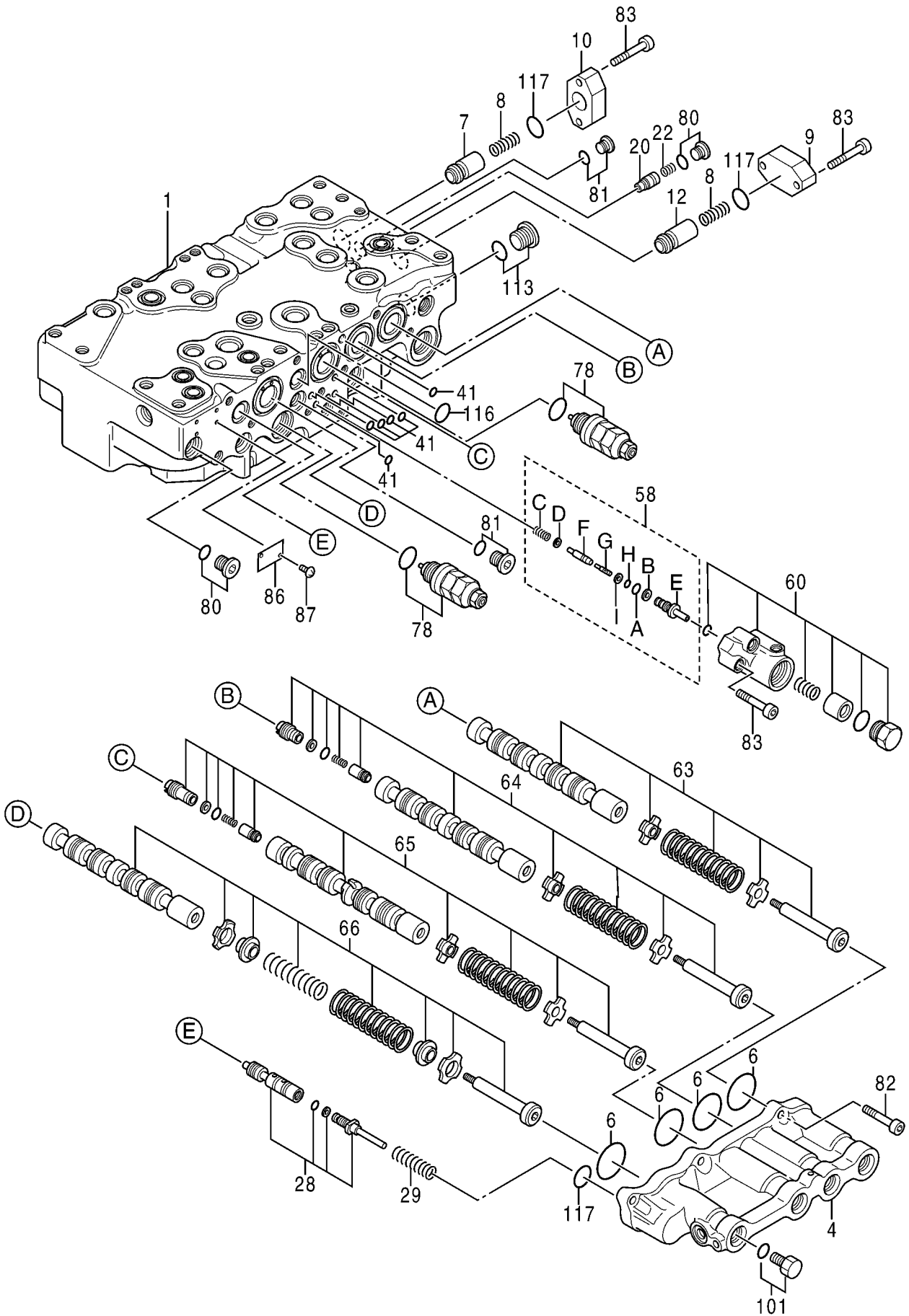
適用号機 050001-
Serial No.

符号 ITEM	部品番号 PART NO.	部 品 名 PART NAME	コ ー ド CODE	数量 Q' TY	サ-ビ-ス コ-ド S. C	適用号機 SERIAL NO.	互 換 性 ICA	代 替 部 品 REPLACEABLE PART	
								部品番号 PART NO.	数量 Q' TY
	4625137	VALVE;CONTROL (1/5)	0976600	1					
	コ/ 部品番号/ 構成部品ハ VALVE;CONTROL(1/5) カラ (5/5)ノ 部品ヲ 含ミマス。 This PART NO. consists of all parts shown in VALVE;CONTROL(1/5) to (5/5).								
11	0976601	・O-RING		3					
13	0976602	・O-RING		16					
14	4506320	・O-RING		12					
85	0792007	・BOLT;SOCKET		9					

025A

バルブ ; コントロール (2 / 5)
VALVE ; CONTROL (2 / 5)

適用号機 050001-
Serial No.



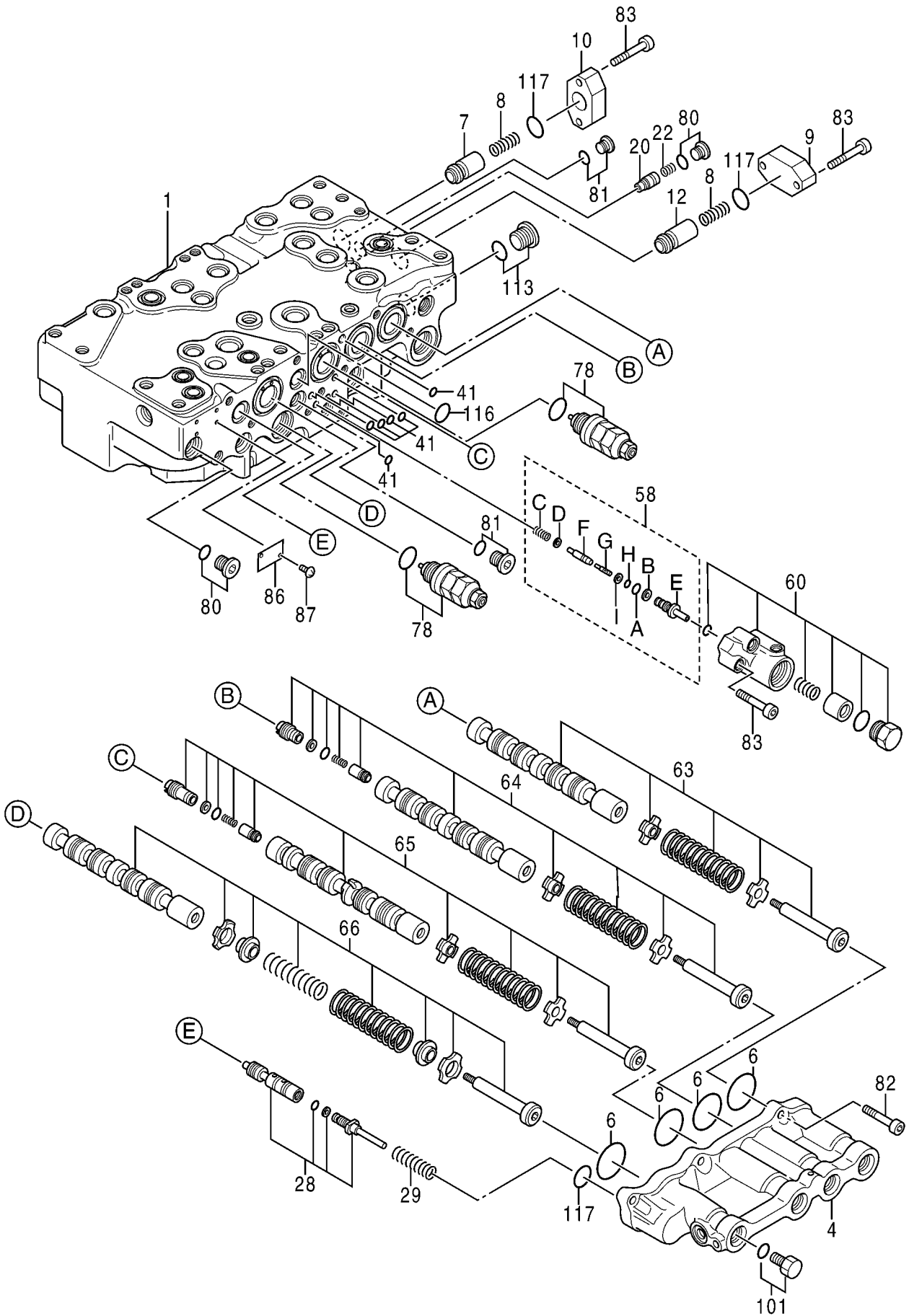
バルブ ; コントロール (2 / 5)
VALVE ; CONTROL (2 / 5)

適用号機 050001-
Serial No.

符号 ITEM	部品番号 PART NO.	部 品 名 PART NAME	コ ー ド CODE	数量 Q' TY	サ-ビ-ス コ-ド S. C	適用号機 SERIAL NO.	互 換 性 ICA	代 替 部 品 REPLACEABLE PART	
								部品番号 PART NO.	数量 Q' TY
	4625137	VALVE;CONTROL (2/5)	0976700	1					
	コ/ 部品番号/ 構成部品ハ VALVE;CONTROL (1/5) カ (5/5)ノ 部品ヲ 含ミマス。 This PART NO. consists of all parts shown in VALVE;CONTROL (1/5) to (5/5).								
1	+++++++	・HOUSING		1	D				
4	0976702	・CAP		1					
6	A811045	・O-RING		4					
7	0668111	・POPPET		1					
8	0668112	・SPRING		2					
9	0791601	・FLANGE		1					
10	0792001	・FLANGE		1					
12	0792002	・POPPET		1					
20	0976703	・POPPET		1					
22	0668007	・SPRING		1					
28	+++++++	・SPOOL ASS' Y		1	D				
29	0791914	・SPRING		1					
41	4506406	・O-RING		6					
58	0791818	・VALVE ASS' Y		1					
58A	971823	・O-RING		1					
58B	0332924	・RING;BACK-UP		1					
58C	0791808	・SPRING		1					
58D	0791809	・SEAT;SPRING		1					
58E	+++++++	・SLEEVE		1	D				
58F	+++++++	・POPPET		1	D				
58G	+++++++	・SPOOL		1	D				
58H	4140436	・O-RING		1					
58I	4105067	・RING;BACK-UP		1					
60	0976704	・BODY		1					
63	+++++++	・SPOOL		1	D				
64	+++++++	・SPOOL		1	D				
65	+++++++	・SPOOL		1	D				
66	+++++++	・SPOOL		1	D				
78	4358914	・VALVE;RELIEF		2					
80	0695007	・PLUG ASS' Y		2					
81	0689405	・PLUG ASS' Y		2					
82	0459541	・BOLT;SOCKET		6					
83	0413909	・BOLT;SOCKET		7					
86	+++++++	・NAME-PLATE		1	D				
87	+++++++	・SCREW;DRIVE		2	D				
101	0309732	・PLUG ASS' Y		1					
113	0668108	・PLUG ASS' Y		1					

バルブ ; コントロール (2 / 5)
VALVE ; CONTROL (2 / 5)

適用号機 050001-
Serial No.



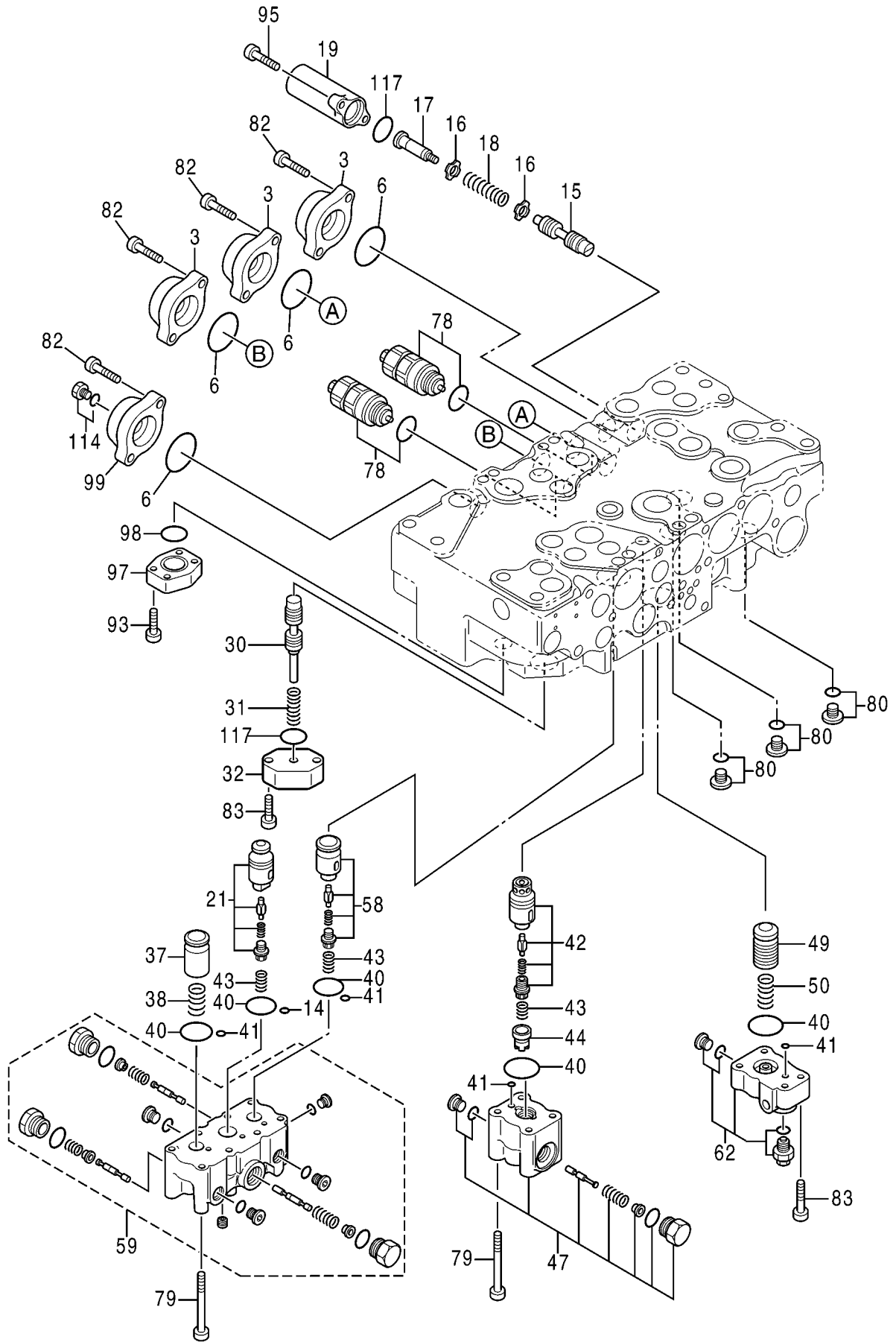
バルブ ; コントロール (2 / 5)
VALVE ; CONTROL (2 / 5)

適用号機 050001-
Serial No.

符号 ITEM	部品番号 PART NO.	部品名 PART NAME	コード CODE	数量 Q' TY	サービス コード S. C	適用号機 SERIAL NO.	互換性 ICA	代替部品 REPLACEABLE PART	
								部品番号 PART NO.	数量 Q' TY
116	0792003	・O-RING		1					
117	4226446	・O-RING		3					

バルブ ; コントロール (3 / 5)
 VALVE ; CONTROL (3 / 5)

適用号機 050001-
 Serial No.



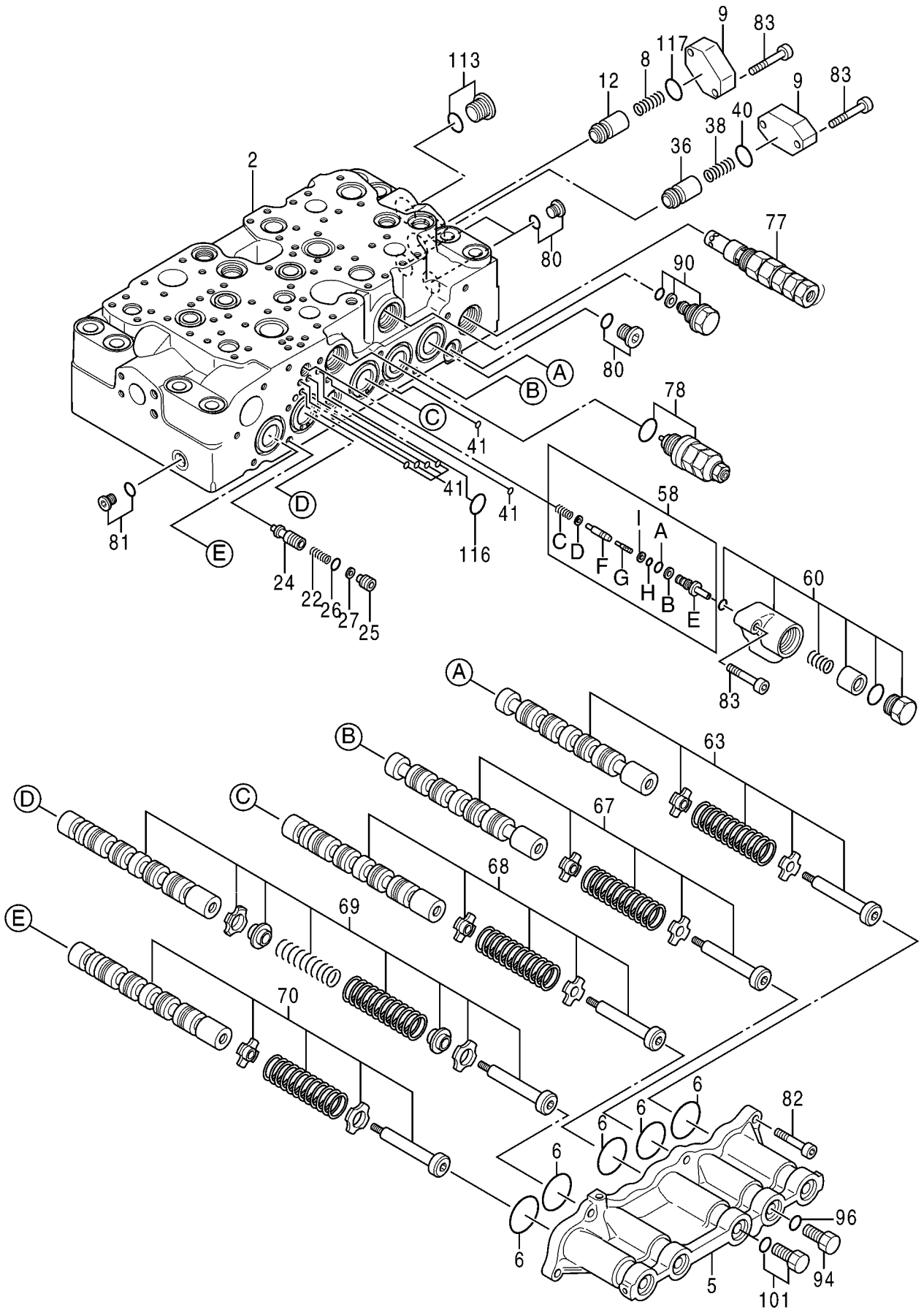
バルブ ; コントロール (3 / 5)
VALVE ; CONTROL (3 / 5)

適用号機 050001-
Serial No.

符号 ITEM	部品番号 PART NO.	部 品 名 PART NAME	コ ー ド CODE	数量 Q' TY	サ-ビ-ス コ-ド S. C	適用号機 SERIAL NO.	互 換 性 I.C.A	代 替 部 品 REPLACEABLE PART	
								部品番号 PART NO.	数量 Q' TY
	4625137	VALVE;CONTROL (3/5)	0976800	1					
	コ/ 部品番号/ 構成部品ハ VALVE;CONTROL (1/5) カ (5/5)ノ 部品ヲ 含ミマス。 This PART NO. consists of all parts shown in VALVE;CONTROL (1/5) to (5/5).								
3	0791801	・CAP		3					
6	A811045	・O-RING		4					
14	4506320	・O-RING		2					
15	+++++++	・SPOOL		1	D				
16	0332904	・SEAT;SPRING		2					
17	0735807	・END;SPOOL		1					
18	0791902	・SPRING		1					
19	0791803	・CAP		1					
21	0976801	・POPPET ASS' Y		1					
30	+++++++	・SPOOL		1	D				
31	0976802	・SPRING		1					
32	0791702	・FLANGE		1					
37	0791603	・POPPET		1					
38	0791604	・SPRING		1					
40	985098	・O-RING		5					
41	4506406	・O-RING		4					
42	0976803	・POPPET ASS' Y		1					
43	0791606	・SPRING		3					
44	0791607	・SPACER		1					
47	0976804	・BODY ASS' Y		1					
49	0791619	・POPPET		1					
50	0791620	・SPRING		1					
58	0976805	・POPPET ASS' Y		1					
59	0976806	・BODY ASS' Y		1					
62	0976807	・BODY ASS' Y		1					
78	4372039	・VALVE;RELIEF		2					
79	0791622	・BOLT;SOCKET		12					
80	0695007	・PLUG ASS' Y		3					
82	0459541	・BOLT;SOCKET		8					
83	0413909	・BOLT;SOCKET		6					
93	0413619	・BOLT;SOCKET		4					
95	0455002	・BOLT;SOCKET		2					
97	0413712	・CAP		1					
98	0224422	・O-RING		1					
99	0791816	・CAP		1					
114	0309731	・PLUG		1					
117	4226446	・O-RING		2					

バルブ ; コントロール (4 / 5)
VALVE ; CONTROL (4 / 5)

適用号機 050001-
Serial No.



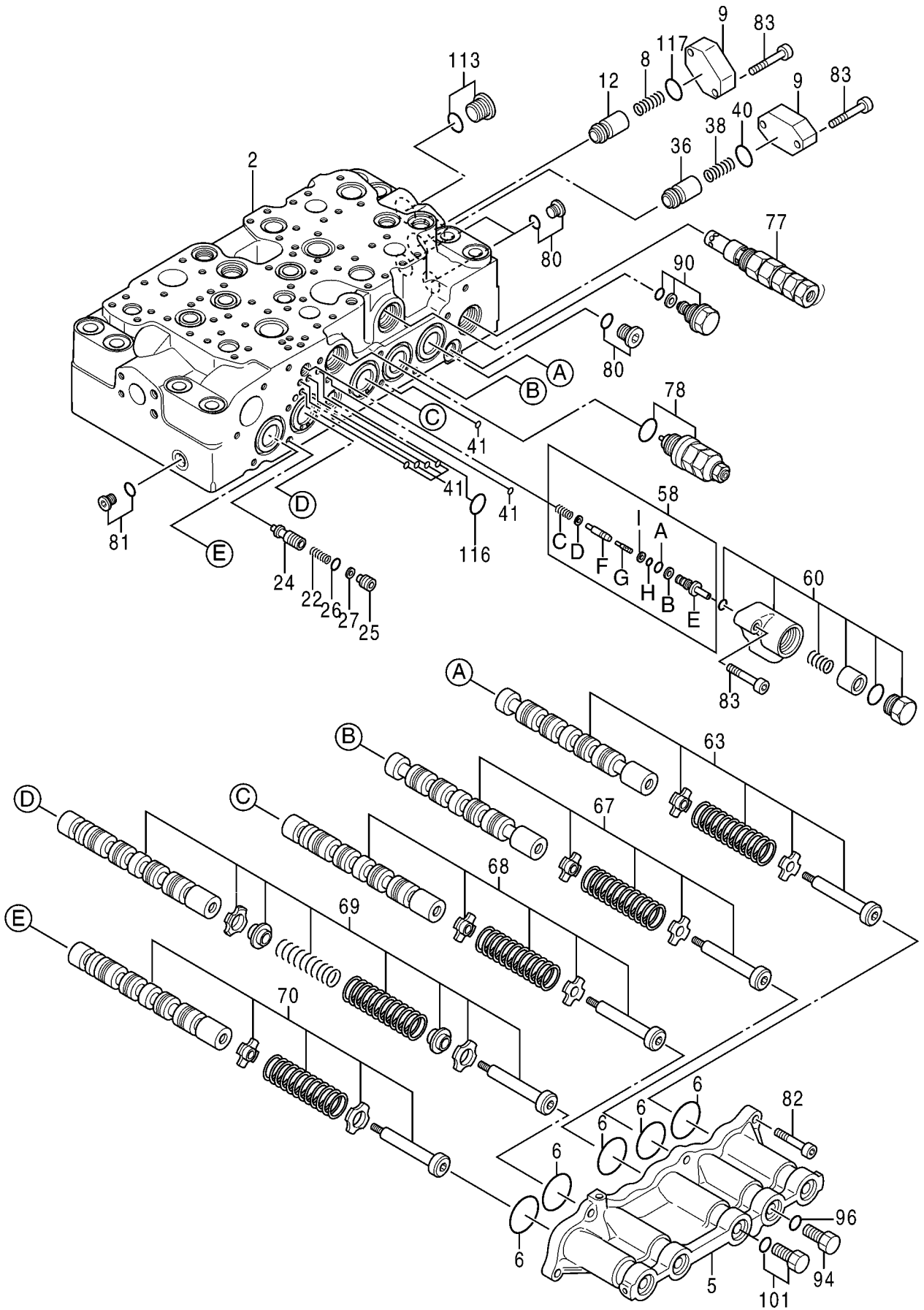
バルブ ; コントロール (4 / 5)
VALVE ; CONTROL (4 / 5)

適用号機 050001-
Serial No.

符号 ITEM	部品番号 PART NO.	部 品 名 PART NAME	コ ー ド CODE	数量 Q' TY	サ-ビ-ス コ-ド S. C	適用号機 SERIAL NO.	互 換 性 ICA	代 替 部 品 REPLACEABLE PART	
								部品番号 PART NO.	数量 Q' TY
	4625137	VALVE;CONTROL (4/5)	0976900	1					
	コ/ 部品番号/ 構成部品ハ VALVE;CONTROL (1/5) カ (5/5)ノ 部品ヲ 含ミマス。 This PART NO. consists of all parts shown in VALVE;CONTROL (1/5) to (5/5).								
2	+++++++	・HOUSING		1	D				
5	0976901	・CAP ASS' Y		1					
6	A811045	・O-RING		5					
8	0668112	・SPRING		1					
9	0791601	・FLANGE		2					
12	0792002	・POPPET		1					
22	0668007	・SPRING		1					
24	0791804	・POPPET		1					
25	0791805	・SPACER		1					
26	971823	・O-RING		1					
27	0332924	・RING;BACK-UP		1					
36	0792006	・POPPET		1					
38	0791604	・SPRING		1					
40	985098	・O-RING		1					
41	4506406	・O-RING		9					
58	0791818	・VALVE ASS' Y		1					
58A	971823	・・O-RING		1					
58B	0332924	・・RING;BACK-UP		1					
58C	0791808	・・SPRING		1					
58D	0791809	・・SEAT;SPRING		1					
58E	+++++++	・・SLEEVE		1	D				
58F	+++++++	・・POPPET		1	D				
58G	+++++++	・・SPOOL		1	D				
58H	4140436	・・O-RING		1					
58I	4105067	・・RING;BACK-UP		1					
60	0976704	・BODY ASS' Y		1					
63	+++++++	・SPOOL ASS' Y		1	D				
67	+++++++	・SPOOL ASS' Y		1	D				
68	+++++++	・SPOOL ASS' Y		1	D				
69	+++++++	・SPOOL ASS' Y		1	D				
70	+++++++	・SPOOL ASS' Y		1	D				
77	4654860	・VALVE;RELIEF		1					
78	4358914	・VALVE;RELIEF		1					
80	0695007	・PLUG ASS' Y		3					
81	0689405	・PLUG ASS' Y		1					
82	0459541	・BOLT;SOCKET		6					
83	0413909	・BOLT;SOCKET		7					

バルブ ; コントロール (4 / 5)
VALVE ; CONTROL (4 / 5)

適用号機 050001-
Serial No.



バルブ ; コントロール (4 / 5)
VALVE ; CONTROL (4 / 5)

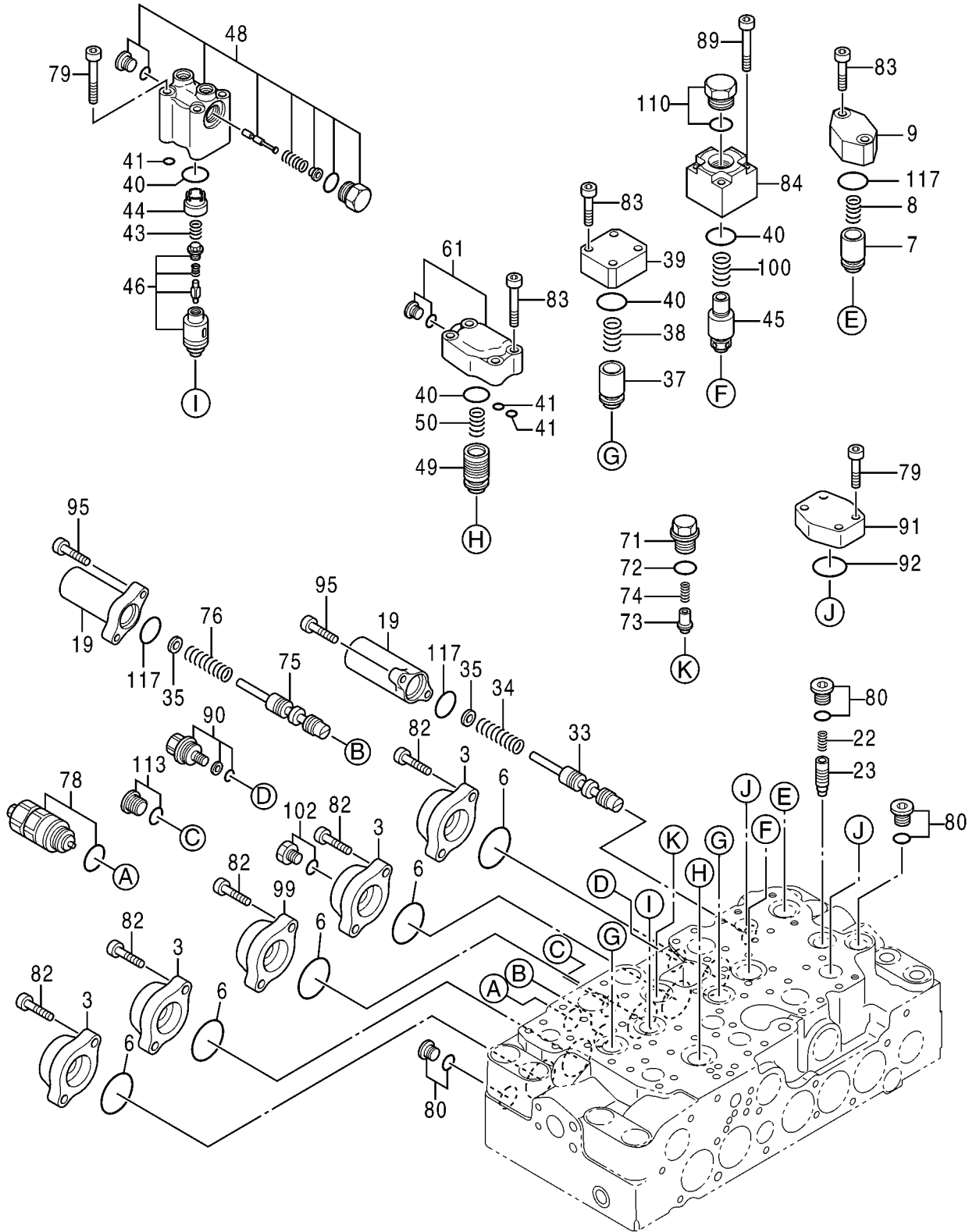
適用号機 050001-
Serial No.

符号 ITEM	部品番号 PART NO.	部 品 名 PART NAME	コ ー ド CODE	数量 Q' TY	サ-ビ-ス コ-ド S. C	適用号機 SERIAL NO.	互 換 性 ICA	代 替 部 品 REPLACEABLE PART	
								部品番号 PART NO.	数量 Q' TY
90	0667927	・PLUG ASS' Y		1					
94	0667931	・PLUG		1					
96	4509180	・O-RING		1					
101	0309732	・PLUG ASS' Y		1					
113	0668108	・PLUG ASS' Y		1					
116	0792003	・O-RING		1					
117	4226446	・O-RING		1					

031A

バルブ ; コントロール (5 / 5)
VALVE ; CONTROL (5 / 5)

適用号機 050001-
Serial No.



バルブ ; コントロール (5 / 5)
VALVE ; CONTROL (5 / 5)

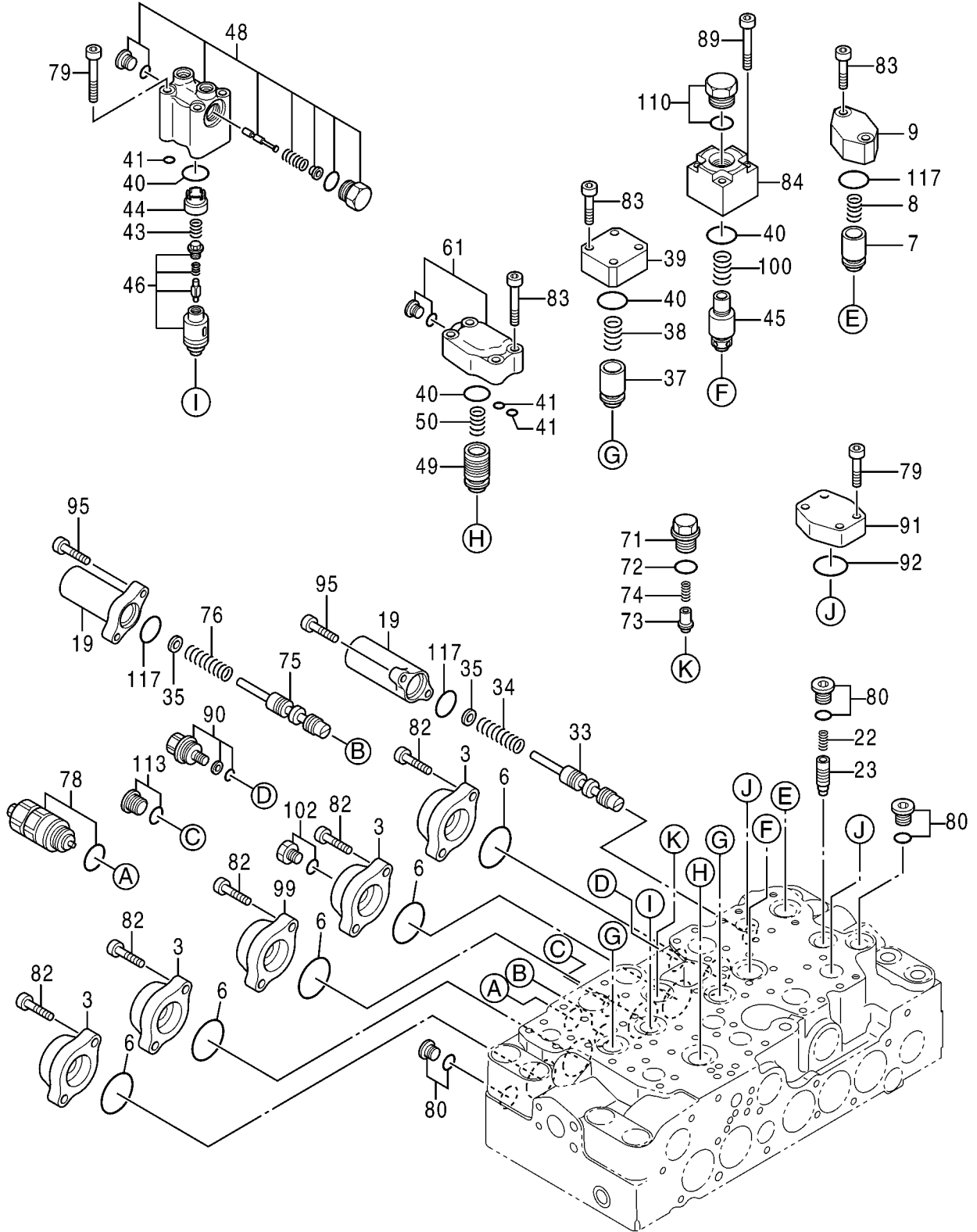
適用号機 050001-
Serial No.

符号 ITEM	部品番号 PART NO.	部 品 名 PART NAME	コ ー ド CODE	数量 Q' TY	サ-ビ-ス コ-ド S. C	適用号機 SERIAL NO.	互 換 性 ICA	代 替 部 品 REPLACEABLE PART	
								部品番号 PART NO.	数量 Q' TY
	4625137	VALVE;CONTROL (5/5)	0977000	1					
	コ/ 部品番号/ 構成部品ハ VALVE;CONTROL (1/5) カ (5/5)ノ 部品ヲ 含ミマス。 This PART NO. consists of all parts shown in VALVE;CONTROL (1/5) to (5/5).								
3	0791801	・CAP		4					
6	A811045	・O-RING		5					
7	0668111	・POPPET		1					
8	0668112	・SPRING		1					
9	0791601	・FLANGE		1					
19	0791803	・CAP		2					
22	0668007	・SPRING		1					
23	0791602	・POPPET		1					
33	+++++++	・SPOOL		1	D				
34	0791817	・SPRING		1					
35	0791807	・WASHER		2					
37	0791603	・POPPET		2					
38	0791604	・SPRING		2					
39	0791605	・FLANGE		2					
40	985098	・O-RING		5					
41	4506406	・O-RING		3					
43	0791606	・SPRING		1					
44	0791607	・SPACER		1					
45	0977001	・POPPET		1					
46	0977002	・POPPET ASS' Y		1					
48	0977003	・BODY ASS' Y		1					
49	0791619	・POPPET		1					
50	0791620	・SPRING		1					
61	0977004	・BODY ASS' Y		1					
71	0714504	・PLUG		1					
72	4506418	・O-RING		1					
73	0714503	・POPPET		1					
74	0225209	・SPRING		1					
75	+++++++	・SPOOL		1	D				
76	0977204	・SPRING		1					
78	4372039	・VALVE;RELIEF		1					
79	0791622	・BOLT;SOCKET		4					
80	0695007	・PLUG ASS' Y		3					
82	0459541	・BOLT;SOCKET		10					
83	0413909	・BOLT;SOCKET		22					
84	0977006	・FLANGE		1					
89	0977007	・BOLT;SOCKET		4					

バルブ ; コントロール (5 / 5)

VALVE ; CONTROL (5 / 5)

適用号機 050001-
Serial No.



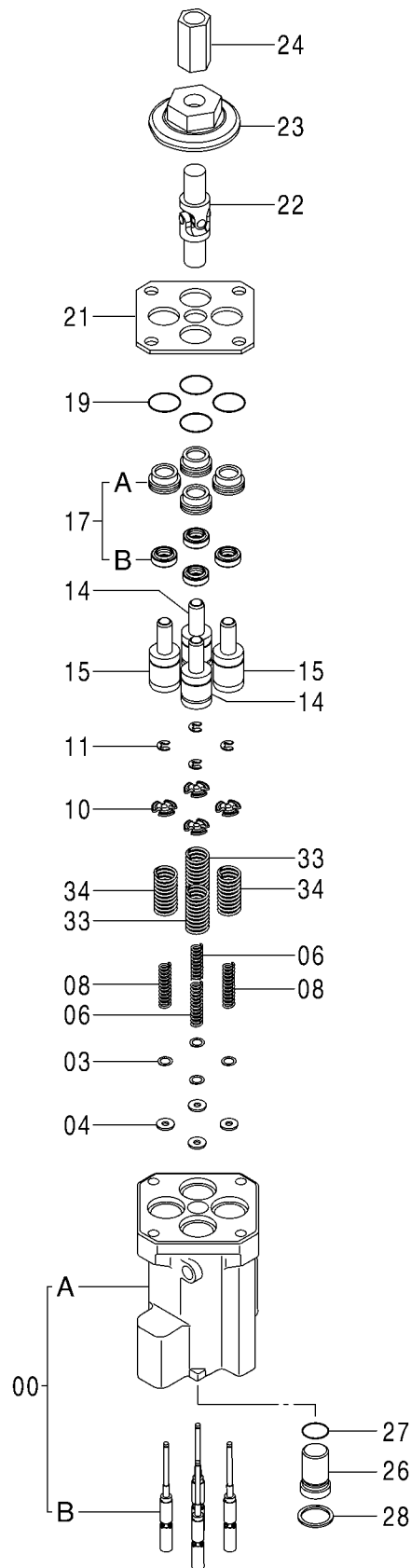
バルブ ; コントロール (5 / 5)
 VALVE ; CONTROL (5 / 5)

適用号機 050001-
 Serial No.

符号 ITEM	部品番号 PART NO.	部 品 名 PART NAME	コ ー ド CODE	数量 Q' TY	サ-ビ-ス コ-ド S. C	適用号機 SERIAL NO.	互 換 性 ICA	代 替 部 品 REPLACEABLE PART	
								部品番号 PART NO.	数量 Q' TY
90	0667927	・PLUG ASS' Y		1					
91	0667726	・CAP		2					
92	0886201	・O-RING		2					
95	0455002	・BOLT : SOCKET		4					
99	0791816	・CAP		1					
100	0977005	・SPRING		1					
102	0218607	・PLUG ASS' Y		1					
110	0667719	・PLUG ASS' Y		1					
113	0668108	・PLUG ASS' Y		1					
117	4226446	・O-RING		3					

バルブ ; パイロット (フロント, 旋回)
 VALVE ; PILOT (FRONT, SWING)

適用号機 050001-
 Serial No.



バルブ ; パイロット (フロント, 旋回)
VALVE;PILOT (FRONT, SWING)

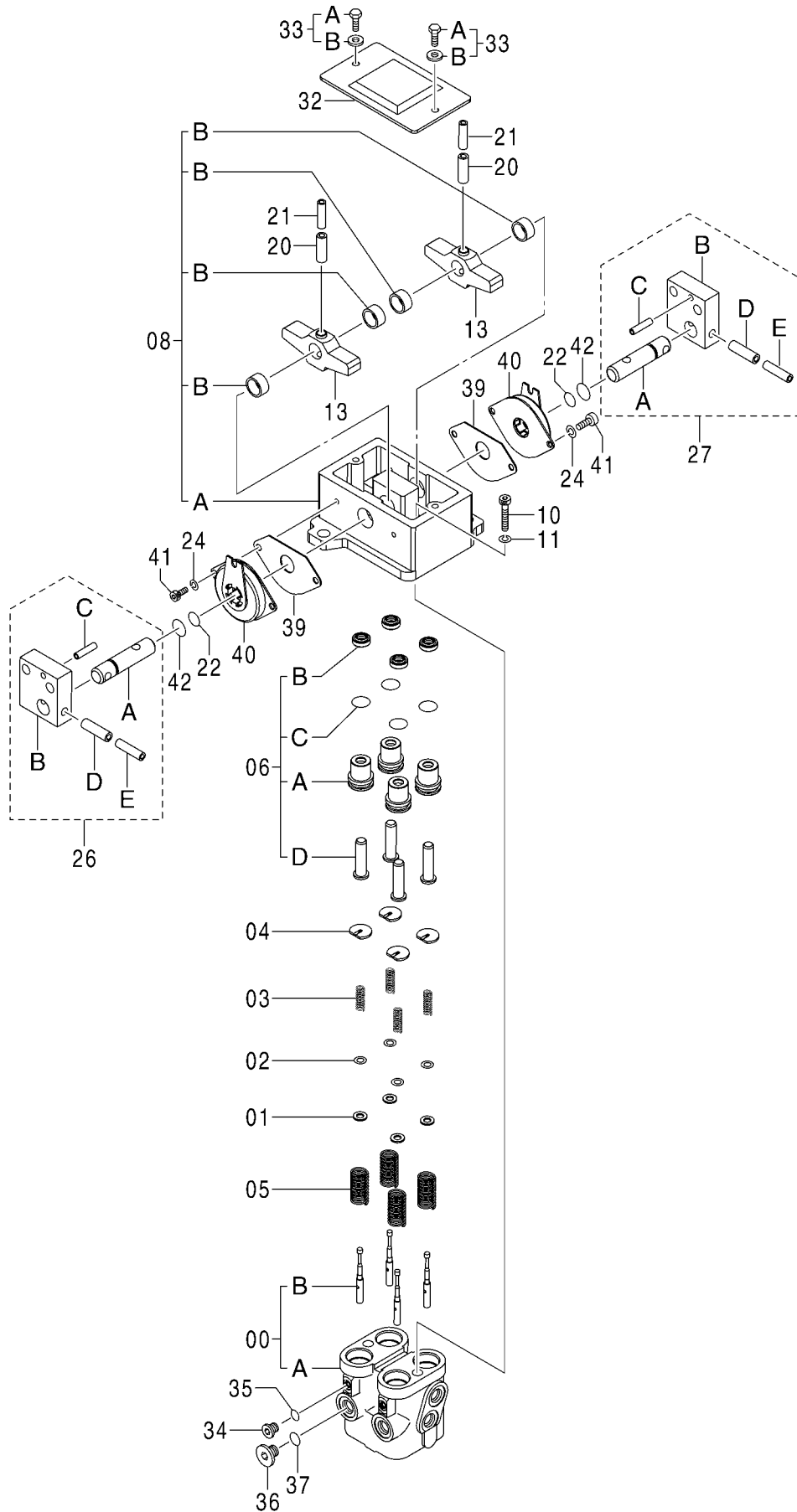
適用号機 050001-
Serial No.

符号 ITEM	部品番号 PART NO.	部 品 名 PART NAME	コ ー ド CODE	数量 Q' TY	サ-ビ-ス コ-ド S. C	適用号機 SERIAL NO.	互 換 性 ICA	代 替 部 品 REPLACEABLE PART	
								部品番号 PART NO.	数量 Q' TY
	9247135	VALVE;PILOT <for assembly of machine>	9247135	1			I	9257577	1
	(9257577)	VALVE;PILOT <for transportation>		1	S				
00	8094446	・CASING		1					
00A	++++++	・・CASING		1	D				
00B	++++++	・・SPOOL		4	D				
03	4203411	・SHIM 0.1mm		4	R				
04	4410898	・SPACER		4					
06	4429120	・SPRING;COMPRES.		2					
08	4425414	・SPRING;COMPRES.		2					
10	4615610	・GUIDE;SPRING		4					
11	4437333	・RING;RETAINING		4					
14	9759157	・PUSHER		2					
15	9759158	・PUSHER		2					
17	9246436	・SLEEVE ASS'Y		4					
17A	++++++	・・SLEEVE		1	D				
17B	++++++	・・SEAL;OIL		1	D				
19	4201993	・O-RING		4					
21	4614296	・PLATE		1					
22	4335060	・JOINT;UNIVERSAL		1					
23	4437106	・CAM		1					
24	4631248	・JOINT;SCREW		1					
26	4614286	・PLUG		1					
27	4170585	・O-RING		1					
28	4614331	・RING;RETAINING		1					
33	4651556	・SPRING;COMPRES.		2					
34	4651557	・SPRING;COMPRES.		2					

035A

バルブ ; パイロット (走行)
VALVE ; PILOT (TRAVEL)

適用号機 050001-
Serial No.



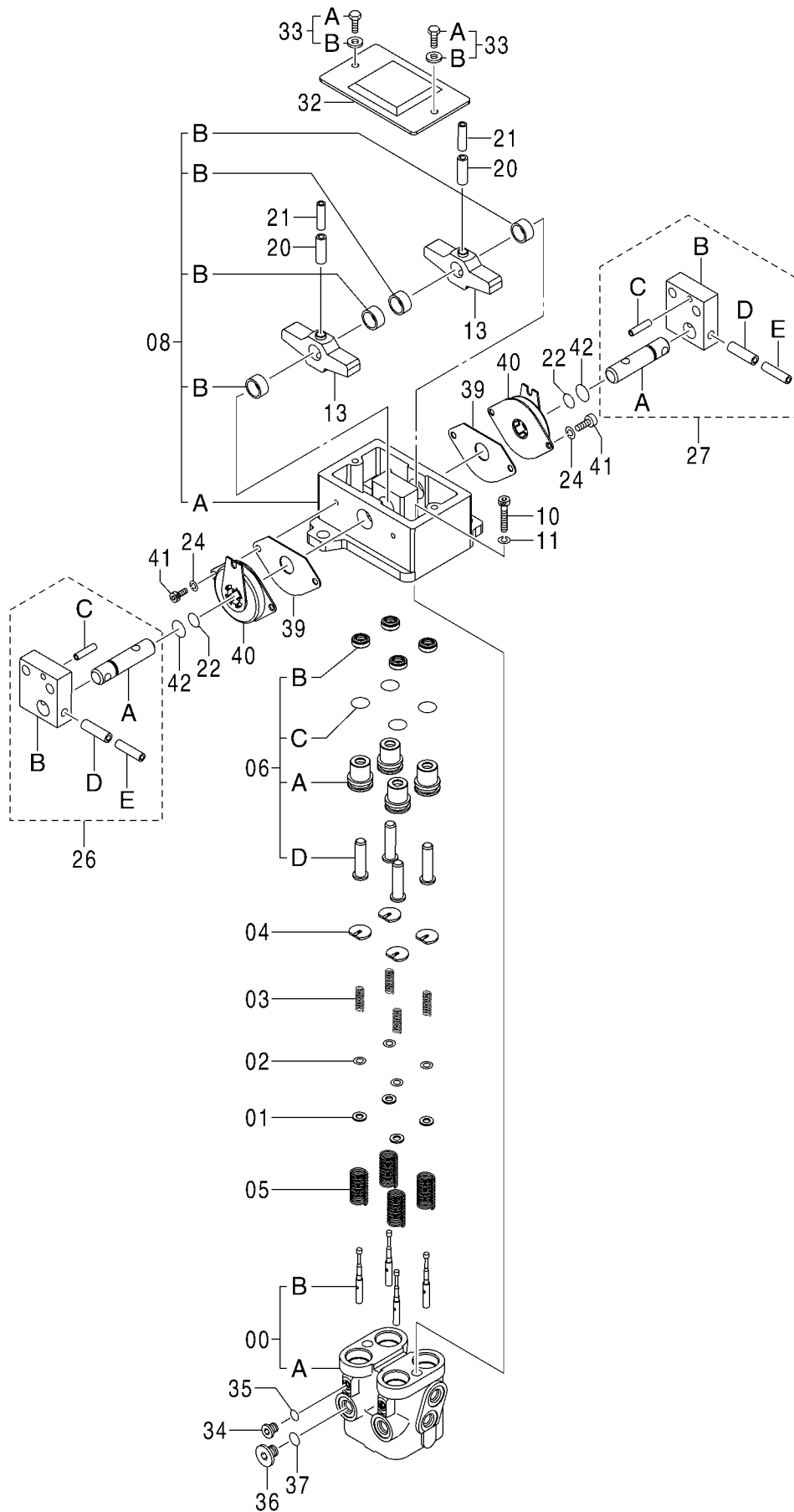
バルブ ; パイロット (走行)
VALVE;PILOT (TRAVEL)

適用号機 050001-
Serial No.

符号 ITEM	部品番号 PART NO.	部 品 名 PART NAME	コ ー ド CODE	数量 Q' TY	サ-ビ-ス コ-ド S. C	適用号機 SERIAL NO.	互 換 性 I.C.A	代 替 部 品 REPLACEABLE PART	
								部品番号 PART NO.	数量 Q' TY
	9226365	VALVE;PILOT <for assembly of machine>	9226365A	1			I	9235551	1
	(9235551)	VALVE;PILOT <for transportation>		1	S				
00	8092248	・CASING ASS'Y		1					
00A	+++++++	・・CASING		1	D				
00B	+++++++	・・SPOOL		4	D				
01	4319299	・SPACER		4					
02	4203411	・SHIM 0.1mm		4	R				
03	4368629	・SPRING;COMPRES.		4					
04	4364970	・GUIDE;SPRING		4					
05	4368630	・SPRING;COMPRES.		4					
06	9226367	・PUSHER;ASSY		4					
06A	3099628	・・BUSHING		1					
06B	4447050	・・SEAL;OIL		1					
06C	4201993	・・O-RING		1					
06D	4602154	・・PUSHER		1					
08	9184275	・HOLDER		1					
08A	2044332	・・HOLDER		1					
08B	4437433	・・BUSHING		4					
10	J781030	・BOLT;SOCKET		2					
11	A590910	・WASHER;SPRING		2					
13	3098245	・CAM		2					
20	4027427	・PIN;SPRING		2					
21	4213419	・PIN;SPRING		2					
22	4185600	・O-RING		2					
24	A590906	・WASHER;SPRING		4					
26	9207567	・PIN ASS'Y		1					
26A	4425305	・・PIN		1					
26B	3087987	・・BRACKET		1					
26C	4051262	・・PIN;SPRING		1					
26D	4205318	・・PIN;SPRING		1					
26E	4205317	・・PIN;SPRING		1					
27	9207568	・PIN ASS'Y		1					
27A	4425305	・・PIN		1					
27B	3087987	・・BRACKET		1					
27C	4051262	・・PIN;SPRING		1					
27D	4205318	・・PIN;SPRING		1					
27E	4205317	・・PIN;SPRING		1					
32	8077903	・COVER		1					

バルブ ; パイロット (走行) VALVE;PILOT (TRAVEL)

適用号機 050001-
Serial No.



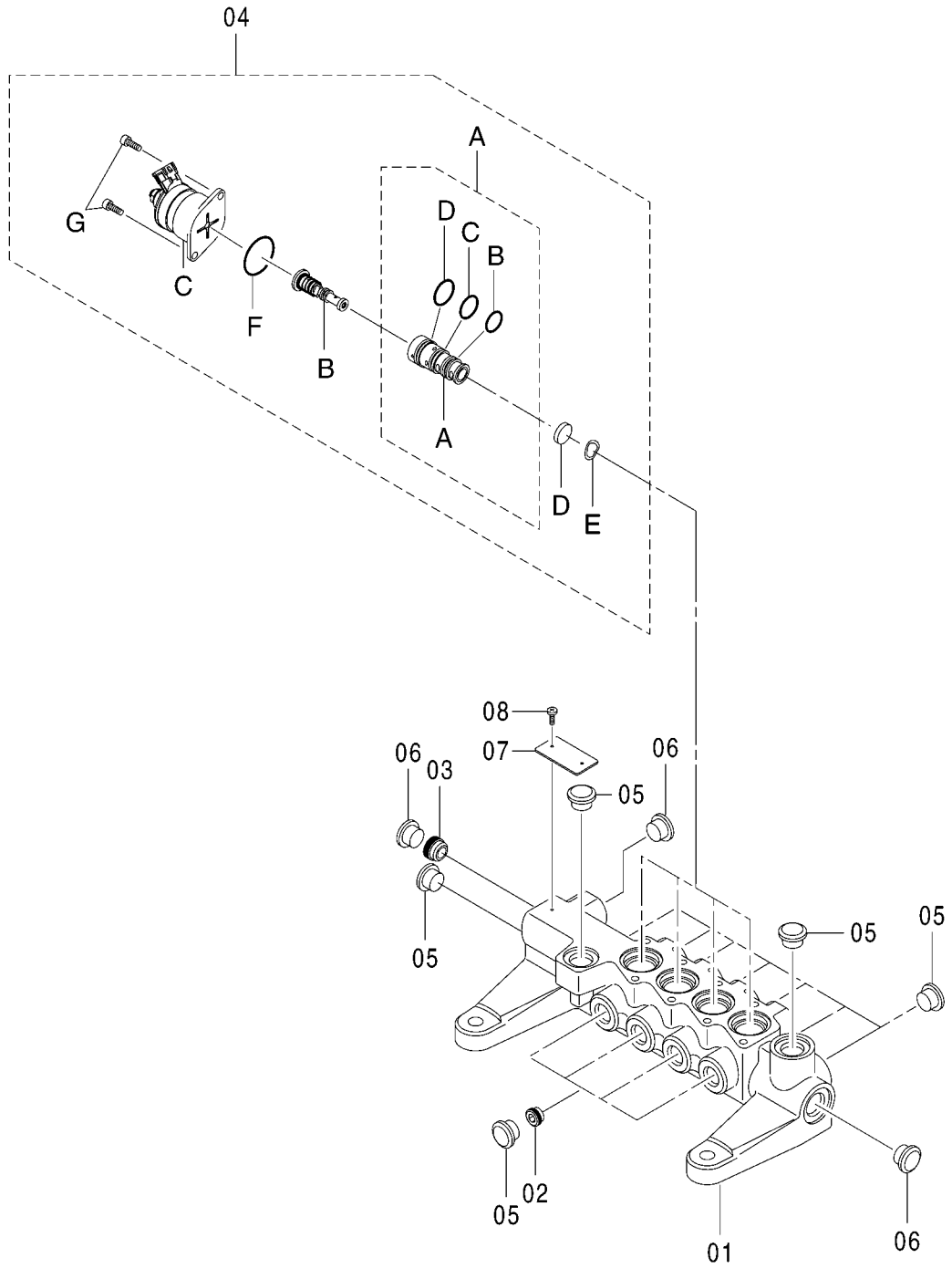
バルブ ; パイロット (走行)
VALVE;PILOT (TRAVEL)

適用号機 050001-
Serial No.

符号 ITEM	部品番号 PART NO.	部 品 名 PART NAME	コ ー ド CODE	数量 Q' TY	サ-ビ-ス コ-ド S. C	適用号機 SERIAL NO.	互 換 性 ICA	代 替 部 品 REPLACEABLE PART	
								部品番号 PART NO.	数量 Q' TY
33	J260614	・BOLT;SEMS		2	D				
33A	J900614	・・BOLT		1					
33B	A590106	・・WASHER;PLANE		1					
34	4217651	・PLUG		2					
35	4113154	・O-RING		2					
36	4208977	・PLUG		2					
37	964255	・O-RING		2					
39	4437432	・SEAT;RUBBER		2					
40	4428902	・DAMPER		2					
41	J780612	・BOLT;SOCKET		4					
42	4447067	・O-RING		2					

バルブ ; ソレノイド
VALVE ; SOLENOID

適用号機 050001-
Serial No.



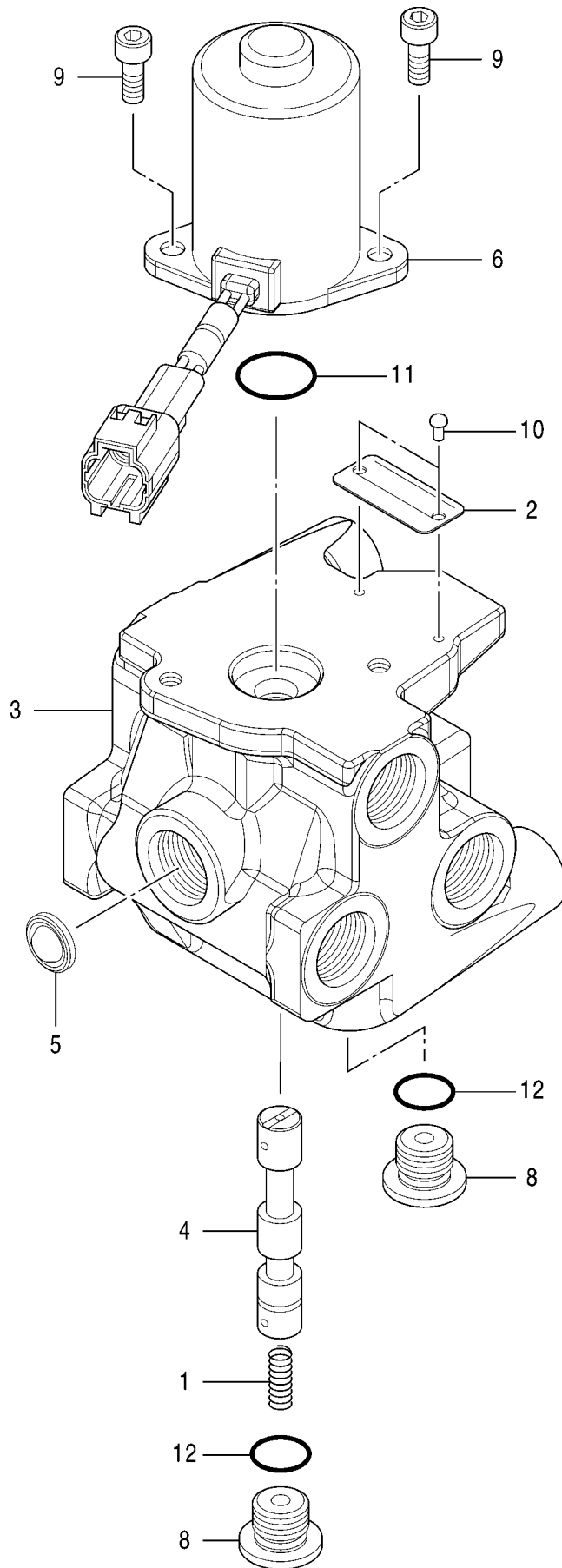
バルブ ; ソレノイド
VALVE ; SOLENOID

適用号機 050001-
Serial No.

符号 ITEM	部品番号 PART NO.	部 品 名 PART NAME	コ ー ド CODE	数量 Q' TY	サ-ビ-ス コ-ド S. C	適用号機 SERIAL NO.	互 換 性 ICA	代 替 部 品 REPLACEABLE PART	
								部品番号 PART NO.	数量 Q' TY
	9246518	VALVE ; SOLENOID	9246518	1					
01	+++++++	・HOUSING		1	D				
02	9761179	・PLUG		4					
03	9228828	・PLUG		1					
04	9239590	・VALVE ; SOLENOID		4					
04A	+++++++	・・SLEEVE		1	D				
04AA	+++++++	・・・SLEEVE		1	D				
04AB	4614701	・・・O-RING		1					
04AC	4614702	・・・O-RING		1					
04AD	4614703	・・・O-RING		1					
04B	+++++++	・・SPOOL		1	D				
04C	+++++++	・・SOLENOID ASSY		1	D				
04D	+++++++	・・PLATE		1	D				
04E	+++++++	・・WASHER		1	D				
04F	4614764	・・O-RING		1					
04G	J780512	・・BOLT ; SOCKET		2					
05	3095882	・PLUG		14					
06	3094771	・PLUG		3					
07	+++++++	・NAME-PLATE		1	D				
08	M491832	・SCREW ; DRIVE		2					

バルブ ; ロック
VALVE ; LOCK

適用号機 050001-
Serial No.



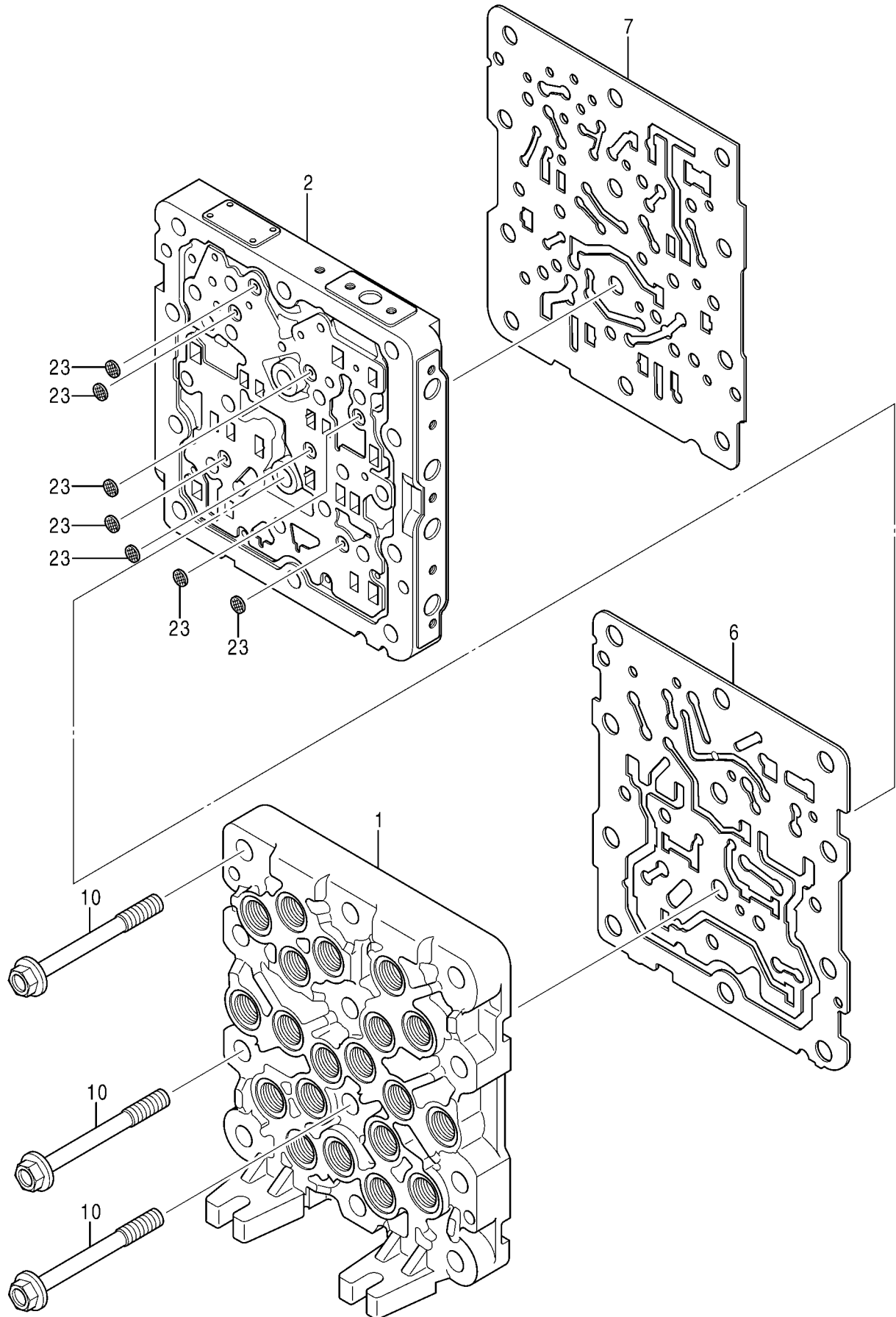
バルブ ; ロック
VALVE ; LOCK

適用号機 050001-
Serial No.

符号 ITEM	部品番号 PART NO.	部 品 名 PART NAME	コ ー ド CODE	数量 Q' TY	サ-ビ-ス コ-ド S. C	適用号機 SERIAL NO.	互 換 性 ICA	代 替 部 品 REPLACEABLE PART	
								部品番号 PART NO.	数量 Q' TY
	4609630	VALVE ; LOCK	0976500	1					
1	0624904	・SPRING		1					
2	+++++++	・NAME-PLATE		1	D				
3	+++++++	・BODY		1	D				
4	0976502	・SPOOL		1					
5	0976503	・FILTER		1					
6	0976504	・SOLENOID		1					
8	0732608	・PLUG		2					
9	0794204	・BOLT ; SOCKET		2					
10	0794701	・SCREW ; DRIVE		2					
11	954495	・O-RING		1					
12	957366	・O-RING		2					

バルブ ; シャトル (1 / 5)
VALVE ; SHUTTLE (1 / 5)

適用号機 050001-
Serial No.



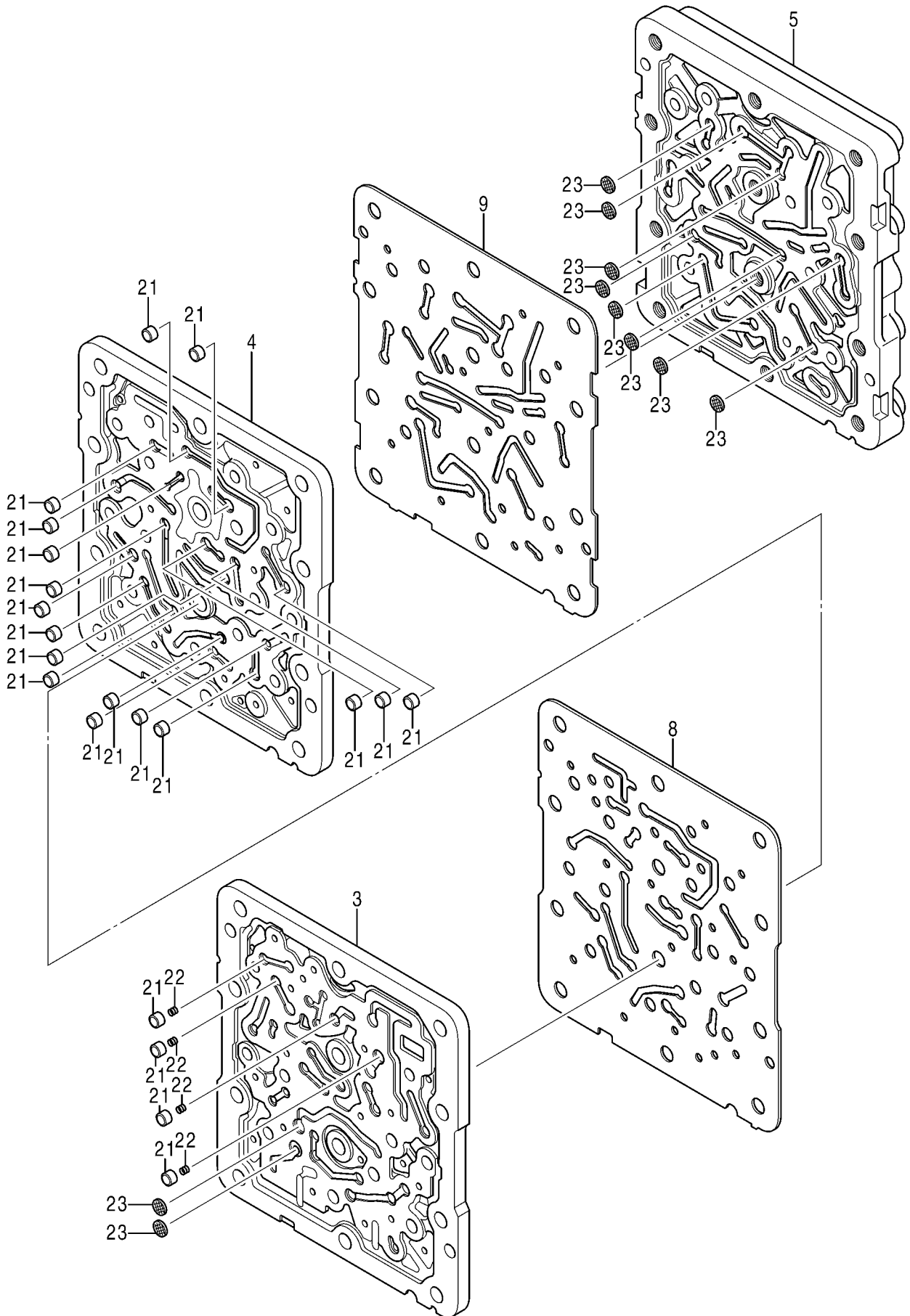
バルブ ; シャトル (1 / 5)
VALVE ; SHUTTLE (1 / 5)

適用号機 050001-
Serial No.

符号 ITEM	部品番号 PART NO.	部 品 名 PART NAME	コ ー ド CODE	数量 Q' TY	サ-ビ-ス コ-ド S. C	適用号機 SERIAL NO.	互 換 性 ICA	代 替 部 品 REPLACEABLE PART	
								部品番号 PART NO.	数量 Q' TY
	4645278	VALVE;SHUTTLE (1/5)	0985000A1	1					
	コ/ 部品番号/ 構成部品ハ VALVE;SHUTTLE(1/5) カ (5/5)ノ 部品ヲ 含ミマス。 This PART NO. consists of all parts shown in VALVE;SHUTTLE(1/5) to (5/5).								
1	+++++++	・BODY		1	D				
2	+++++++	・BODY		1	D				
6	+++++++	・GASKET		1	D				
7	+++++++	・GASKET		1	D				
10	+++++++	・BOLT		12	D				
23	+++++++	・FILTER		7	D				

バルブ ; シャトル (2 / 5)
VALVE ; SHUTTLE (2 / 5)

適用号機 050001-
Serial No.



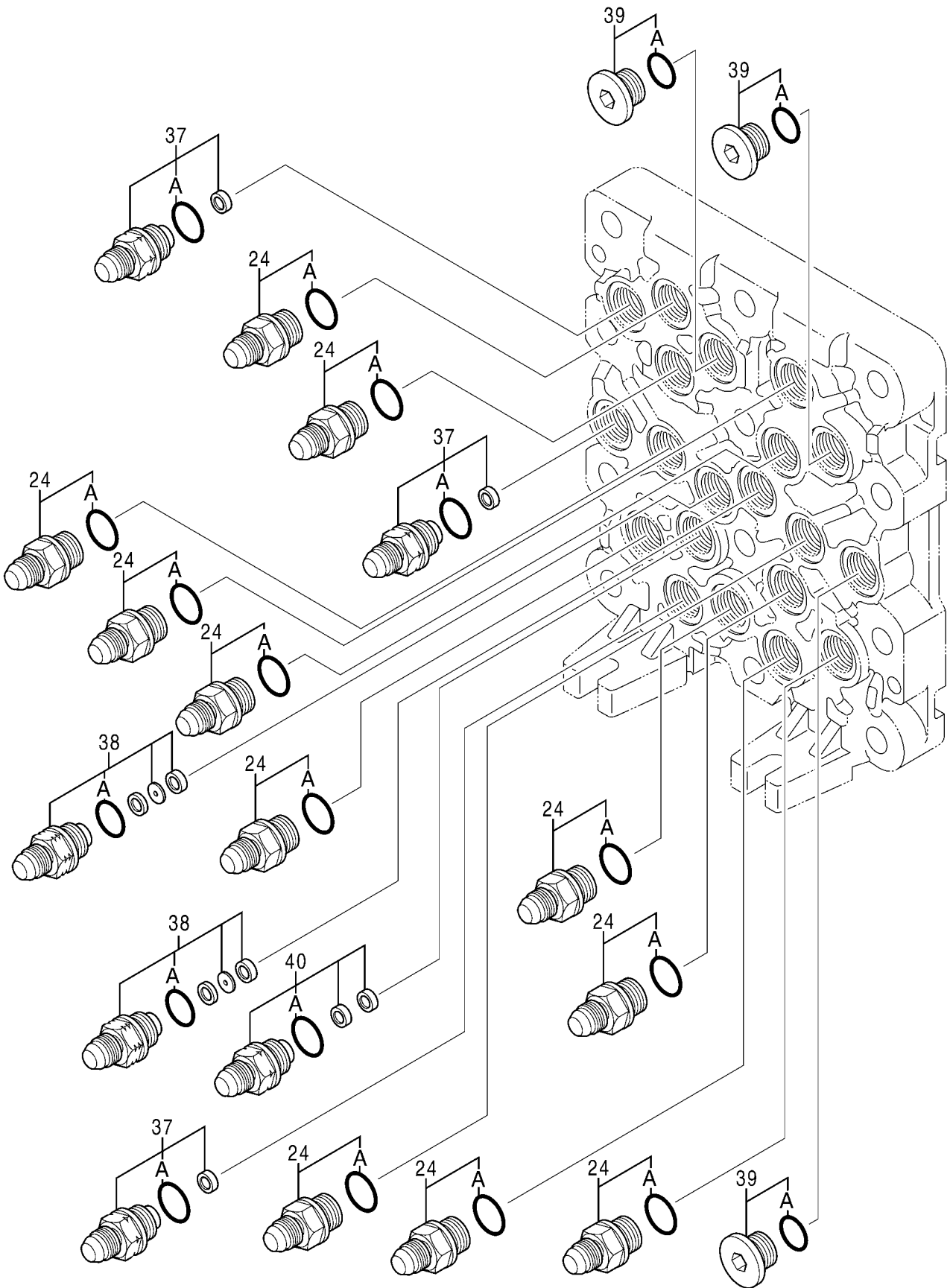
バルブ ; シャトル (2 / 5)
VALVE ; SHUTTLE (2 / 5)

適用号機 050001-
Serial No.

符号 ITEM	部品番号 PART NO.	部 品 名 PART NAME	コ ー ド CODE	数量 Q' TY	サ-ビ-ス コ-ド S. C	適用号機 SERIAL NO.	互 換 性 ICA	代 替 部 品 REPLACEABLE PART	
								部品番号 PART NO.	数量 Q' TY
	4645278	VALVE;SHUTTLE (2/5)	0985000A2	1					
	コ/ 部品番号/ 構成部品ハ VALVE;SHUTTLE(1/5) カ (5/5)ノ 部品ヲ 含ミマス。 This PART NO. consists of all parts shown in VALVE;SHUTTLE(1/5) to (5/5).								
3	+++++++	・BODY		1	D				
4	+++++++	・BODY		1	D				
5	+++++++	・BODY		1	D				
8	+++++++	・GASKET		1	D				
9	+++++++	・GASKET		1	D				
21	+++++++	・SHUTTLE		21	D				
22	+++++++	・SPRING		4	D				
23	+++++++	・FILTER		10	D				

バルブ ; シャトル (3 / 5)
VALVE ; SHUTTLE (3 / 5)

適用号機 050001-
Serial No.



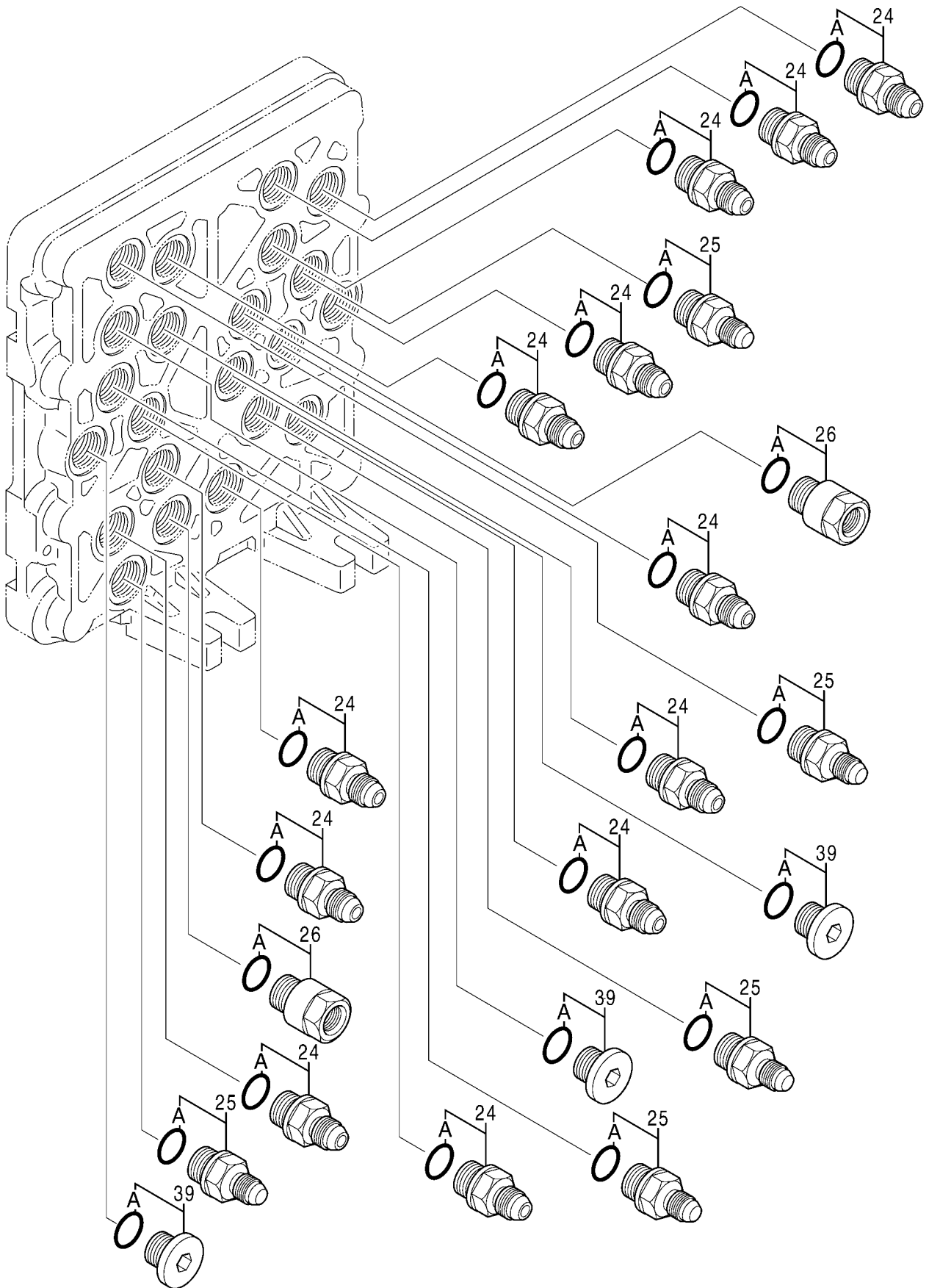
バルブ ; シャトル (3 / 5)
VALVE ; SHUTTLE (3 / 5)

適用号機 050001-
Serial No.

符号 ITEM	部品番号 PART NO.	部 品 名 PART NAME	コ ー ド CODE	数量 Q' TY	サ-ビ-ス コ-ド S. C	適用号機 SERIAL NO.	互 換 性 ICA	代 替 部 品 REPLACEABLE PART	
								部品番号 PART NO.	数量 Q' TY
	4645278	VALVE;SHUTTLE (3/5)	0985000A3	1					
		コ/ 部品番号/ 構成部品ハ VALVE;SHUTTLE(1/5) から (5/5)ノ 部品ヲ 含ミマス。 This PART NO. consists of all parts shown in VALVE;SHUTTLE(1/5) to (5/5).							
24	4451784	・ADAPTER:S		11					
24A	4509180	・・O-RING		1					
37	4451787	・ADAPTER:S		3					
37A	4509180	・・O-RING		1					
38	4451788	・ADAPTER:S		2					
38A	4509180	・・O-RING		1					
39	4451789	・PLUG		3					
39A	4509180	・・O-RING		1					
40	4654655	・ADAPTER:S		1					
40A	4509180	・・O-RING		1					

バルブ ; シャトル (4 / 5)
VALVE ; SHUTTLE (4 / 5)

適用号機 050001-
Serial No.



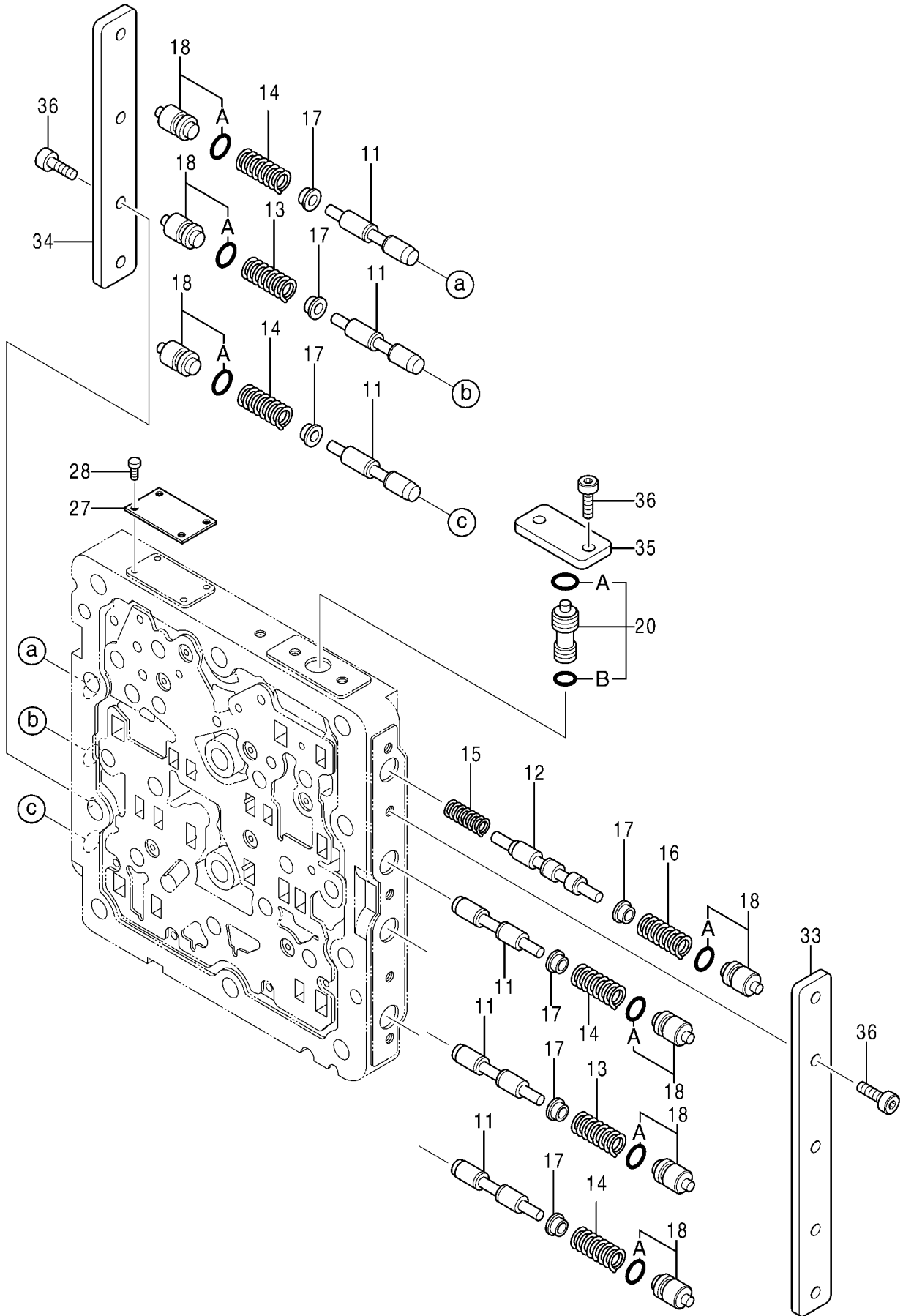
バルブ ; シヤトル (4 / 5)
VALVE ; SHUTTLE (4 / 5)

適用号機 050001-
Serial No.

符号 ITEM	部品番号 PART NO.	部 品 名 PART NAME	コ ー ド CODE	数量 Q'TY	サ-ビ-ス コ-ド S.C	適用号機 SERIAL NO.	互 換 性 ICA	代 替 部 品 REPLACEABLE PART	
								部品番号 PART NO.	数量 Q'TY
	4645278	VALVE;SHUTTLE (4/5)	0985000A4	1					
	コ/ 部品番号/ 構成部品ハ VALVE;SHUTTLE(1/5) カ (5/5)ノ 部品ヲ 含ミマス。 This PART NO. consists of all parts shown in VALVE;SHUTTLE(1/5) to (5/5).								
24	4451784	・ADAPTER:S		12					
24A	4509180	・・O-RING		1					
25	4451785	・ADAPTER:S		5					
25A	4509180	・・O-RING		1					
26	4451786	・REDUCER:S		2					
26A	4509180	・・O-RING		1					
39	4451789	・PLUG		3					
39A	4509180	・・O-RING		1					

バルブ ; シャトル (5 / 5)
 VALVE ; SHUTTLE (5 / 5)

適用号機 050001-
 Serial No.



バルブ ; シャトル (5 / 5)
VALVE ; SHUTTLE (5 / 5)

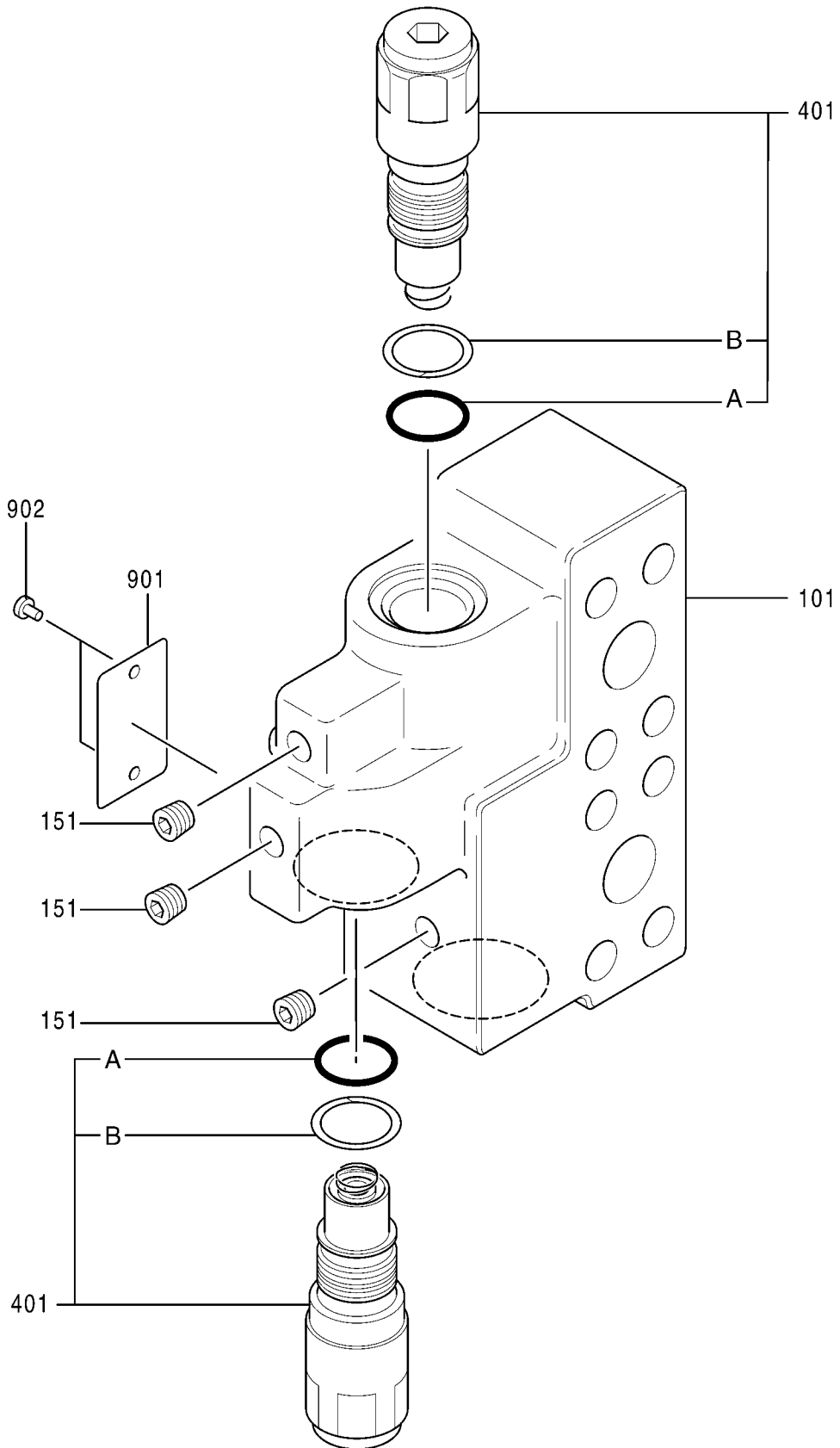
適用号機 050001-
Serial No.

符号 ITEM	部品番号 PART NO.	部 品 名 PART NAME	コ ー ド CODE	数量 Q' TY	サ-ビ-ス コ-ド S. C	適用号機 SERIAL NO.	互 換 性 ICA	代 替 部 品 REPLACEABLE PART	
								部品番号 PART NO.	数量 Q' TY
	4645278	VALVE;SHUTTLE (5/5)	0985000A5	1					
	コ/ 部品番号/ 構成部品ハ VALVE;SHUTTLE(1/5) カ (5/5)ノ 部品ヲ 含ミマス。 This PART NO. consists of all parts shown in VALVE;SHUTTLE(1/5) to (5/5).								
11	4453819	・SPOOL		6					
12	4453820	・SPOOL		1					
13	0788703	・SPRING		2					
14	0788704	・SPRING		4					
15	0788705	・SPRING		1					
16	0788706	・SPRING		1					
17	0788707	・SEAT;SPRING		7					
18	4452647	・PLUG		7					
18A	4140436	・・O-RING		1					
20	4452648	・VALVE;SLEEVE		1					
20A	4140436	・・O-RING		1					
20B	992526	・・O-RING		1					
27	++++++	・NAME-PLATE		1	D				
28	++++++	・SCREW;DRIVE		4	D				
33	0788710	・PLATE		1					
34	0788711	・PLATE		1					
35	0788712	・PLATE		1					
36	0788713	・BOLT;SOCKET		11					

051

バルブ VALVE

適用号機 050001-
Serial No.



バルブ VALVE

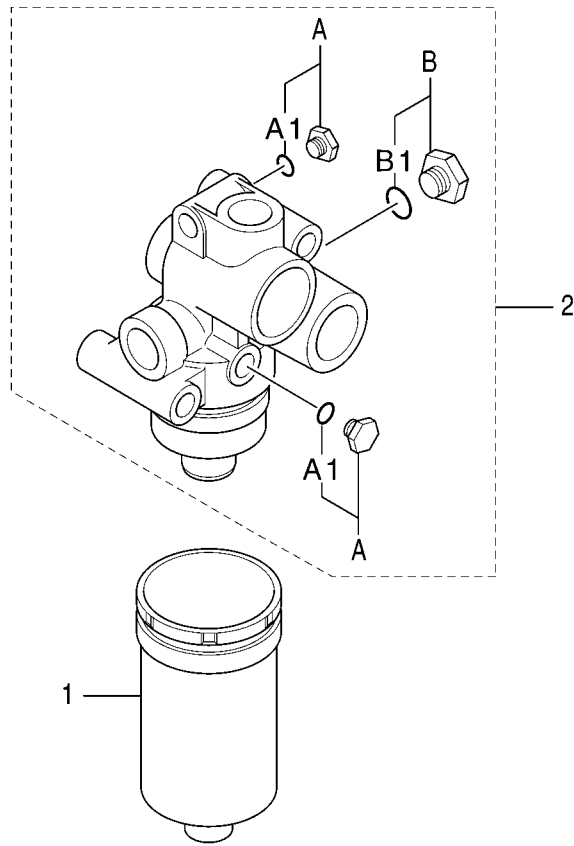
適用号機 050001-
Serial No.

符号 ITEM	部品番号 PART NO.	部品名 PART NAME	コード CODE	数量 Q'TY	サービス コード S.C	適用号機 SERIAL NO.	互換性 ICA	代替部品 REPLACEABLE PART	
								部品番号 PART NO.	数量 Q'TY
	4644566	VALVE	0976400	1					
101	0976401	・CASING		1					
151	0263019	・PLUG		3					
401	4655266	・VALVE		2					
401A	4506416	・・O-RING		2					
401B	4085607	・・RING; BACK-UP		2					
901	++++++	・PLATE		1	D				
902	0625509	・PIN		2					

053

フィルタ ; オイル
FILTER; OIL

適用号機 050001-
Serial No.



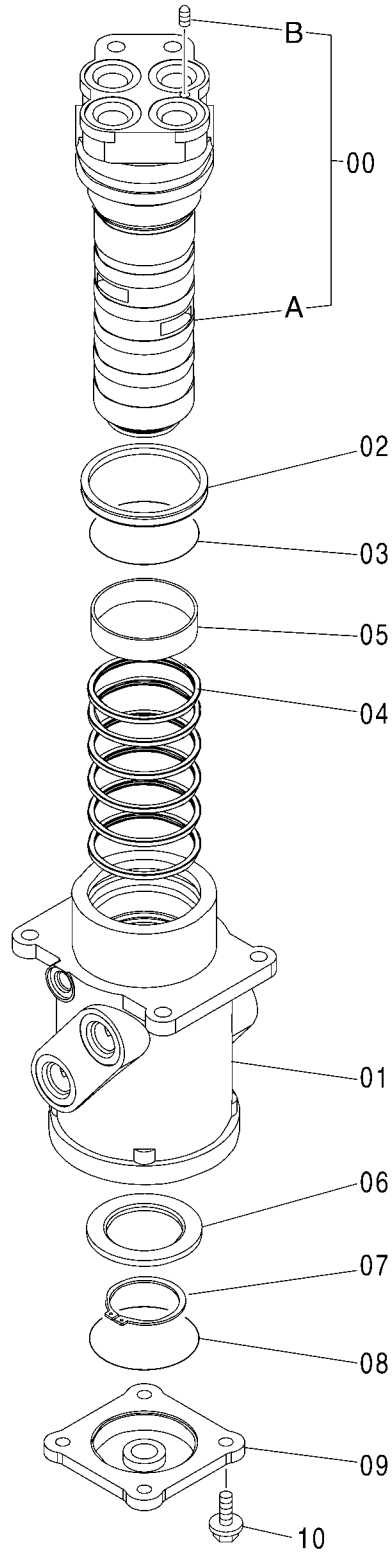
フィルタ ; オイル
FILTER:OIL

適用号機 050001-
Serial No.

符号 ITEM	部品番号 PART NO.	部 品 名 PART NAME	コ ー ド CODE	数量 Q' TY	サ-ビ-ス コ-ド S. C	適用号機 SERIAL NO.	互 換 性 ICA	代 替 部 品 REPLACEABLE PART	
								部品番号 PART NO.	数量 Q' TY
	4629717	FILTER:OIL	0977100	1					
1	4630525	・ELEMENT;FILTER		1					
2	+++++++	・HEAD ASS' Y		1	D				
2A	A885004	・・PLUG		2					
2A1	957366	・・・O-RING		1					
2B	A885002	・・PLUG		1					
2B1	4506418	・・・O-RING		1					

ジョイント ; センタ
JOINT ; CENTER

適用号機 050001-
Serial No.



ジョイント；センタ
JOINT;CENTER

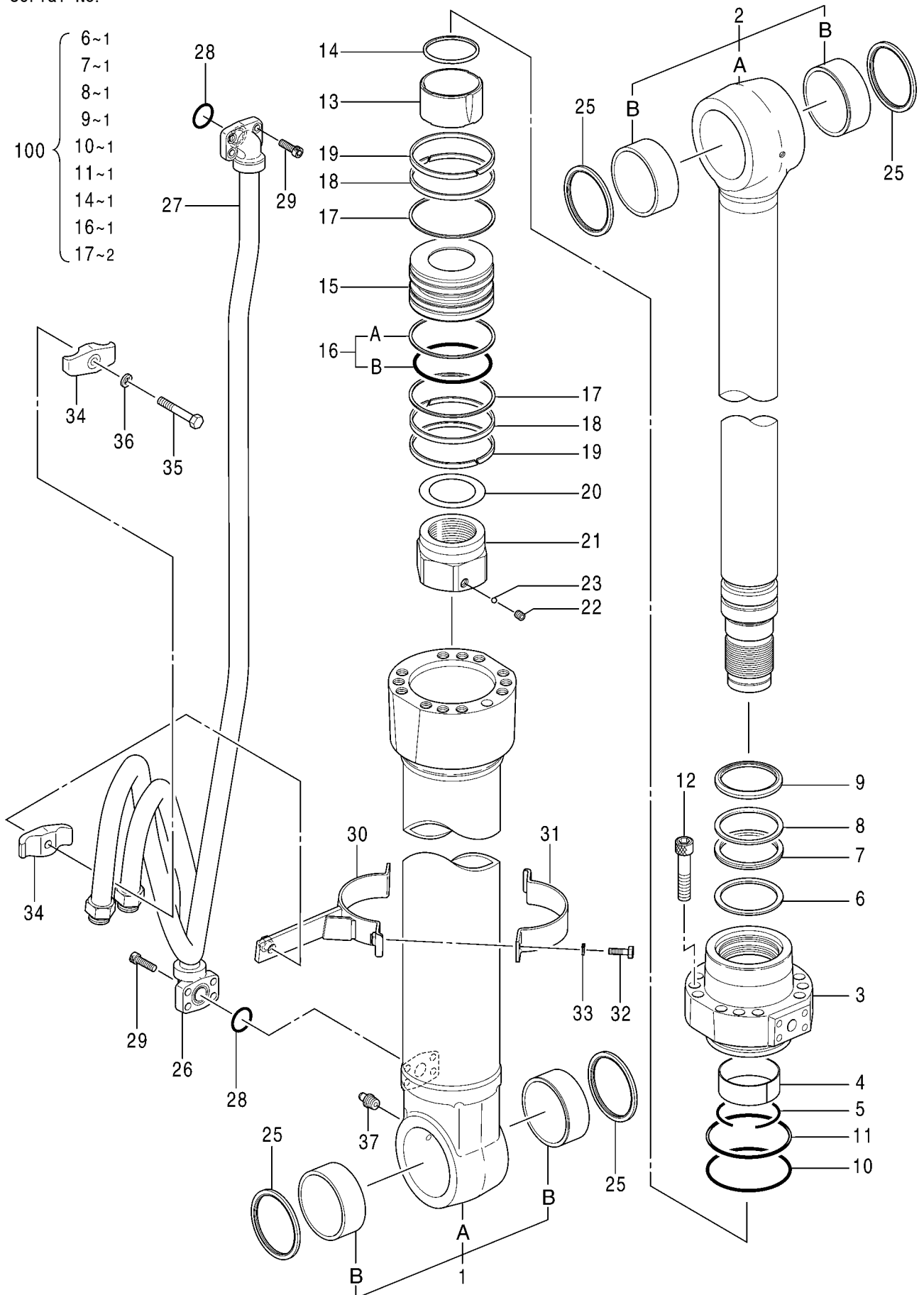
適用号機 050001-
Serial No.

符号 ITEM	部品番号 PART NO.	部品名 PART NAME	コード CODE	数量 Q'TY	サービス コード S.C	適用号機 SERIAL NO.	互 換 性 ICA	代替部品 REPLACEABLE PART	
								部品番号 PART NO.	数量 Q'TY
	9101521	JOINT;CENTER ASS'Y	9101521	1					
00	9145787	・SPINDLE ASS'Y		1					
00A	0001193	・・SPINDLE		1					
00B	4239611	・・PLUG		1					
01	0003542	・BODY		1					
02	4390776	・SEAL:DUST		1					
03	4367664	・O-RING		1					
04	4231543	・SEAL:OIL		6					
05	4241780	・BUSHING		1					
06	3070250	・RING		1					
07	991347	・RING;RETAINING		1					
08	A810100	・O-RING		1					
09	2034607	・COVER		1					
10	J271030	・BOLT;SEMS		4	D				
11A	J901030	・・BOLT		1					
11B	J222010	・・WASHER		1					

057A

シリンダ ; ブーム (右)
CYL. ; BOOM (R)

適用号機 050001-
Serial No.



シリンダ ; ブーム (右)
CYL. ; BOOM (R)

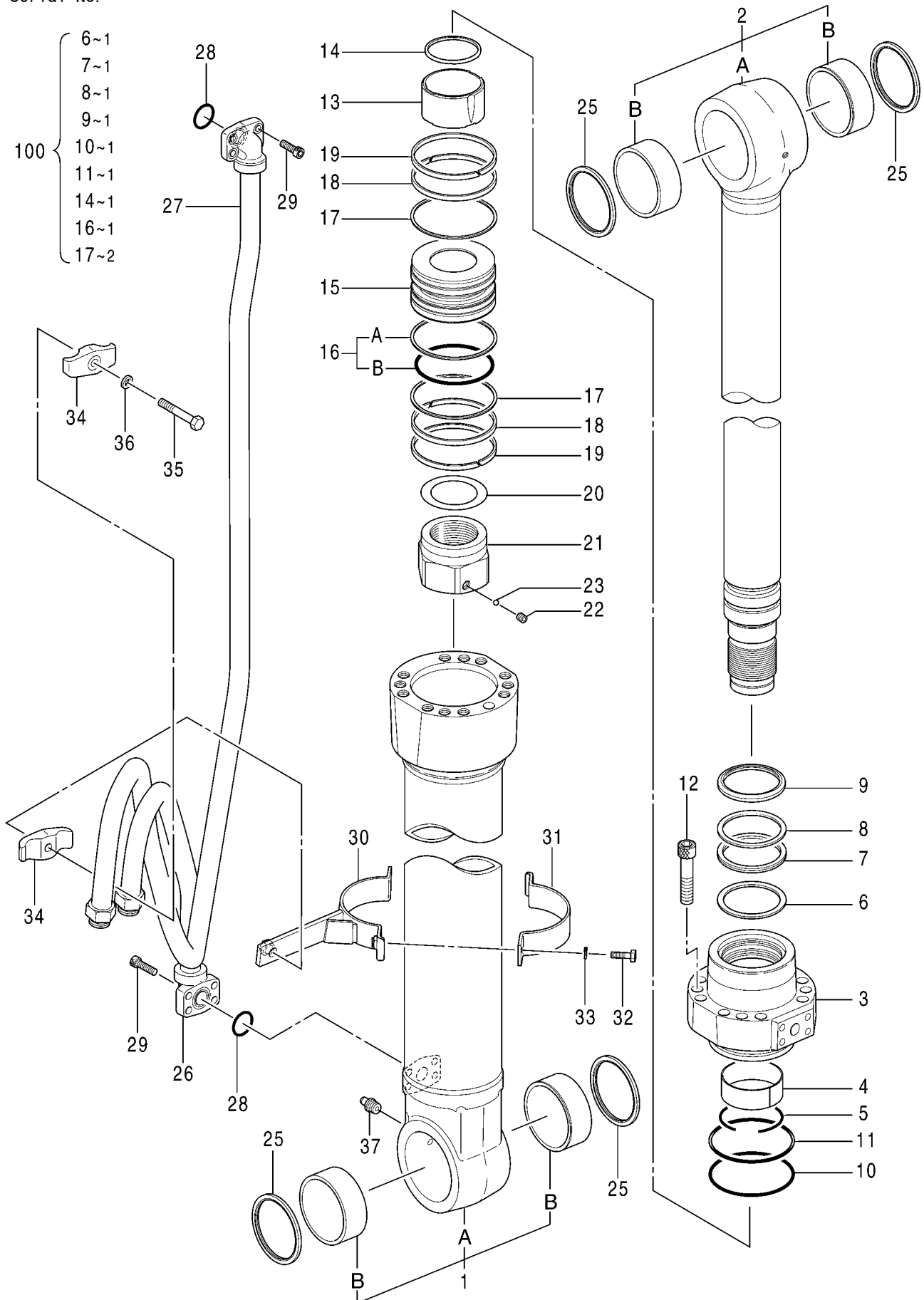
適用号機 050001-
Serial No.

符号 ITEM	部品番号 PART NO.	部 品 名 PART NAME	コ ー ド CODE	数量 Q' TY	サ-ビ-ス コ-ド S. C	適用号機 SERIAL NO.	互 換 性 ICA	代 替 部 品 REPLACEABLE PART	
								部品番号 PART NO.	数量 Q' TY
	4628636	CYL. ; BOOM (R)	0975000	1					
1	0975001	・TUBE;CYL. ASS'Y		1					
1A	++++++	・・TUBE;CYL.		1	D				
1B	4381855	・・PIN;BUSHING		2					
2	0975002	・ROD;PISTON ASS'Y		1					
2A	++++++	・・ROD;PISTON		1	D				
2B	4381855	・・PIN;BUSHING		2					
3	0975005	・HEAD;CYL.		1					
4	0836104	・BUSHING		1					
5	0208504	・RING;RETAINING		1					
6	0974306	・RING;BUFFER		1	K				
7	0974307	・U-RING		1	K				
8	0836107	・RING;BACK-UP		1	K				
9	0807904	・RING;WIPER		1	K				
10	A811140	・O-RING		1	K				
11	0962004	・RING;BACK-UP		1	K				
12	0166012	・BOLT;SOCKET		12					
13	0836108	・BRG. ;CUSHION		1					
14	0836109	・SEAL;CUSHION		1	K				
15	0975006	・PISTON		1					
16	0373411	・RING;SEAL		1	K				
16A	++++++	・・RING;SEAL		1	D				
16B	++++++	・・O-RING		1	D				
17	0492208	・RING;BACK-UP		2	K				
18	0962008	・RING		2					
19	0373413	・RING		2					
20	0373414	・SHIM		1					
21	0867308	・NUT		1					
22	0352715	・SCREW;SET		1					
23	0104404	・BALL		1					
25	4337631	・RING;WIPER		4					
26	0975008	・PIPE		1					
27	0975009	・PIPE		1					
28	984614	・O-RING		2					
29	M341236	・BOLT;SOCKET		8					
30	0975010	・BAND		1					
31	0975011	・BAND		1					
32	J901035	・BOLT		2					
33	A590910	・WASHER		2					
34	0236915	・HOLDER		2					

057B

シリンダ ; ブーム (右)
CYL. ; BOOM (R)

適用号機 050001-
Serial No.



シリンダ ; ブーム (右)
CYL. ; BOOM (R)

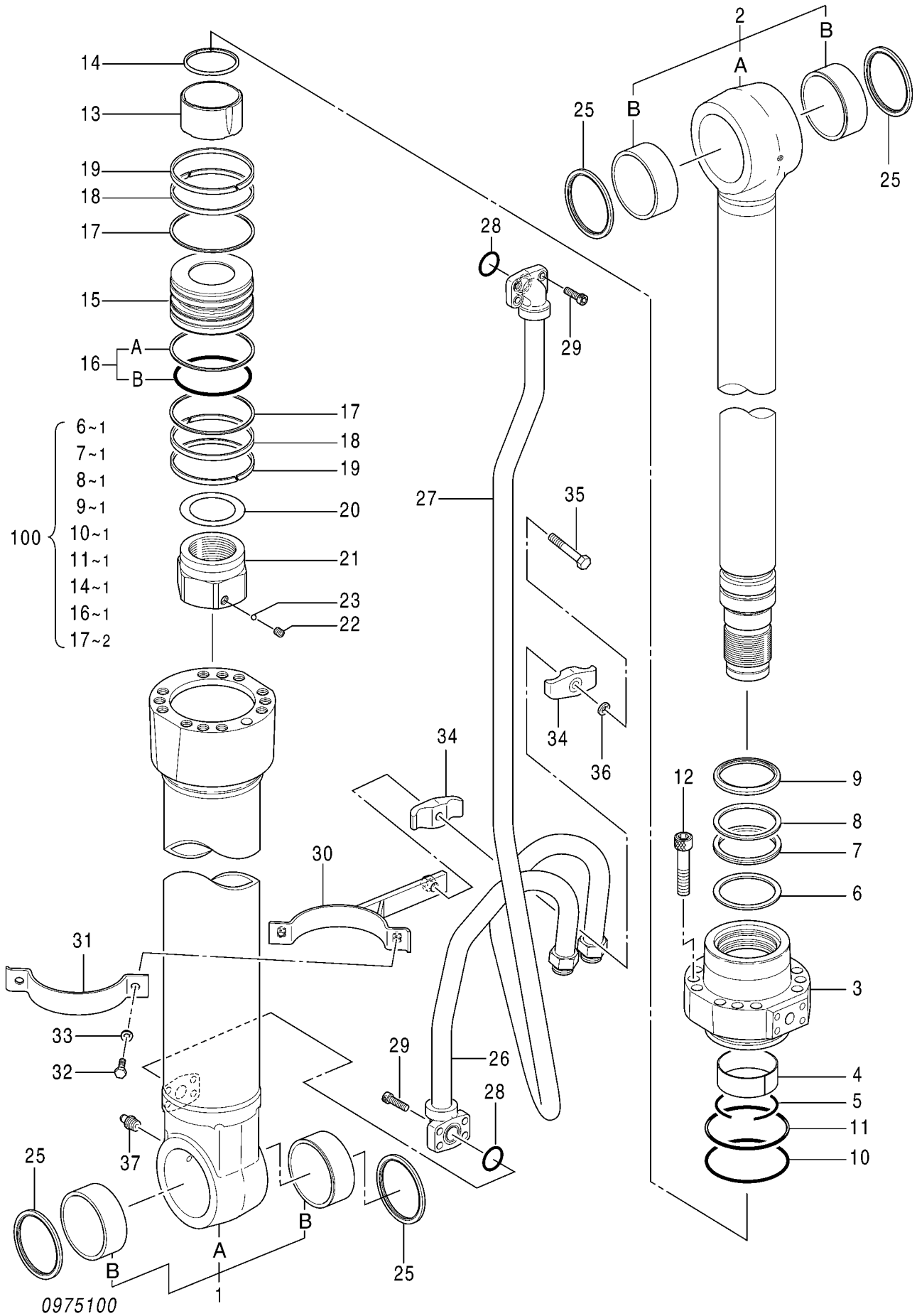
適用号機 050001-
Serial No.

符号 ITEM	部品番号 PART NO.	部 品 名 PART NAME	コ ー ド CODE	数量 Q' TY	サ-ビ-ス コ-ド S. C	適用号機 SERIAL NO.	互 換 性 ICA	代 替 部 品 REPLACEABLE PART	
								部品番号 PART NO.	数量 Q' TY
35	0236916	・BOLT		1					
36	A590914	・WASHER ; SPRING		1					
37	J75481	・FITTING ; GREASE		1					
100	4949049	SEAL ; KIT		1					

059A

シリンダ ; ブーム (左)
CYL. ; BOOM (L)

適用号機 050001-
Serial No.



シリンダ ; ブーム (左)
CYL. ; BOOM (L)

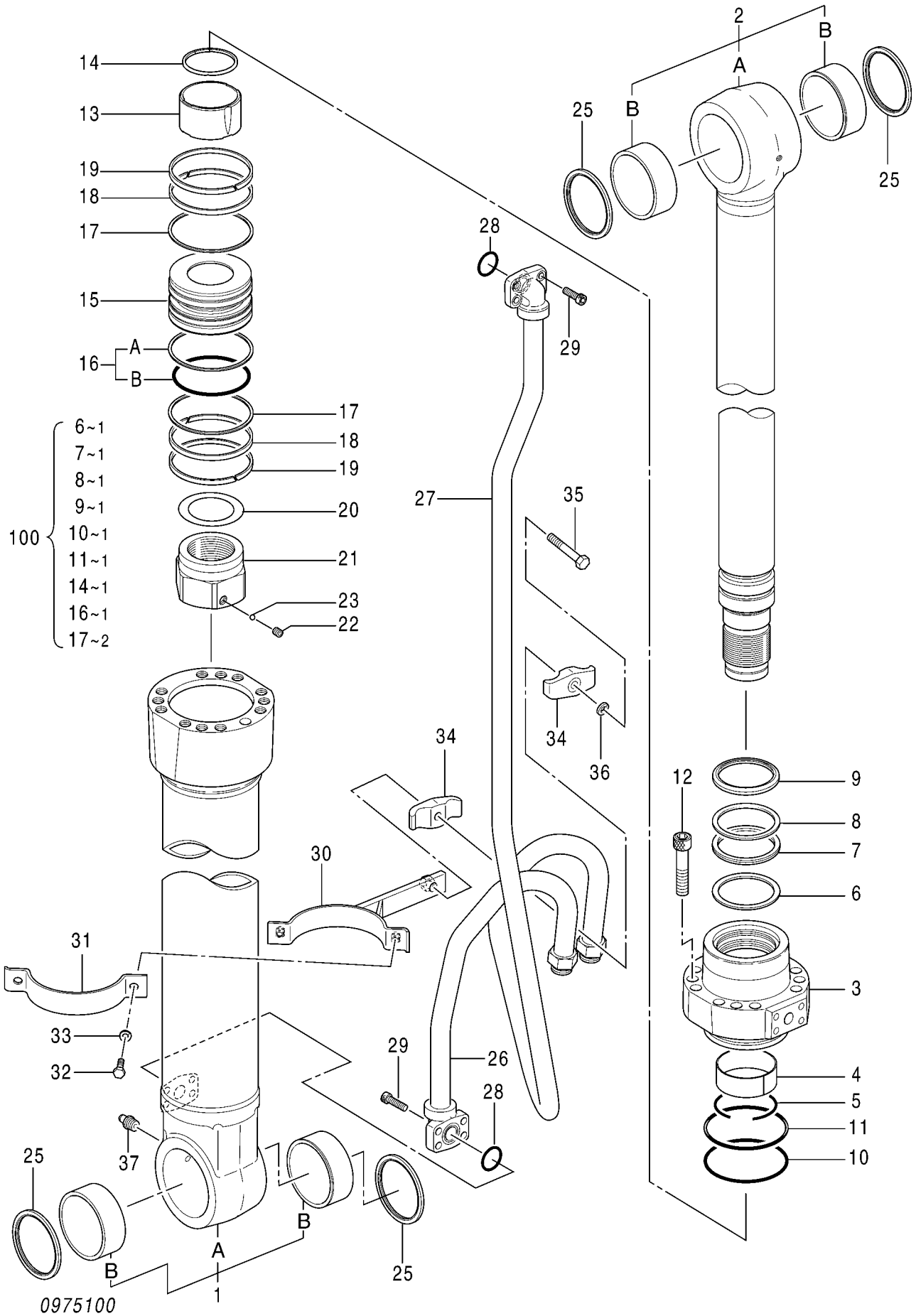
適用号機 050001-
Serial No.

符号 ITEM	部品番号 PART NO.	部 品 名 PART NAME	コ ー ド CODE	数量 Q' TY	サ-ビ-ス コ-ド S. C	適用号機 SERIAL NO.	互 換 性 ICA	代 替 部 品 REPLACEABLE PART	
								部品番号 PART NO.	数量 Q' TY
	4628637	CYL. ; BOOM (L)	0975100	1					
1	0975001	・TUBE:CYL. ASS'Y		1					
1A	+++++++	・・TUBE:CYL.		1	D				
1B	4381855	・・PIN:BUSHING		2					
2	0975002	・ROD:PISTON ASS'Y		1					
2A	+++++++	・・ROD:PISTON		1	D				
2B	4381855	・・PIN:BUSHING		2					
3	0975005	・HEAD:CYL.		1					
4	0836104	・BUSHING		1					
5	0208504	・RING:RETAINING		1					
6	0974306	・RING:BUFFER		1	K				
7	0974307	・U-RING		1	K				
8	0836107	・RING:BACK-UP		1	K				
9	0807904	・RING:WIPER		1	K				
10	A811140	・O-RING		1	K				
11	0962004	・RING:BACK-UP		1	K				
12	0166012	・BOLT:SOCKET		12					
13	0836108	・BRG. :CUSHION		1					
14	0836109	・SEAL:CUSHION		1	K				
15	0975006	・PISTON		1					
16	0373411	・RING:SEAL		1	K				
16A	+++++++	・・RING:SEAL		1	D				
16B	+++++++	・・O-RING		1	D				
17	0492208	・RING:BACK-UP		2	K				
18	0962008	・RING		2					
19	0373413	・RING		2					
20	0373414	・SHIM		1					
21	0867308	・NUT		1					
22	0352715	・SCREW:SET		1					
23	0104404	・BALL		1					
25	4337631	・RING:WIPER		4					
26	0975101	・PIPE		1					
27	0975102	・PIPE		1					
28	984614	・O-RING		2					
29	M341236	・BOLT:SOCKET		8					
30	0975103	・BAND		1					
31	0975011	・BAND		1					
32	J901035	・BOLT		2					
33	A590910	・WASHER		2					
34	0236915	・HOLDER		2					

059B

シリンダ ; ブーム (左)
CYL. ; BOOM (L)

適用号機 050001-
Serial No.



シリンダ ; ブーム (左)
CYL. ; BOOM (L)

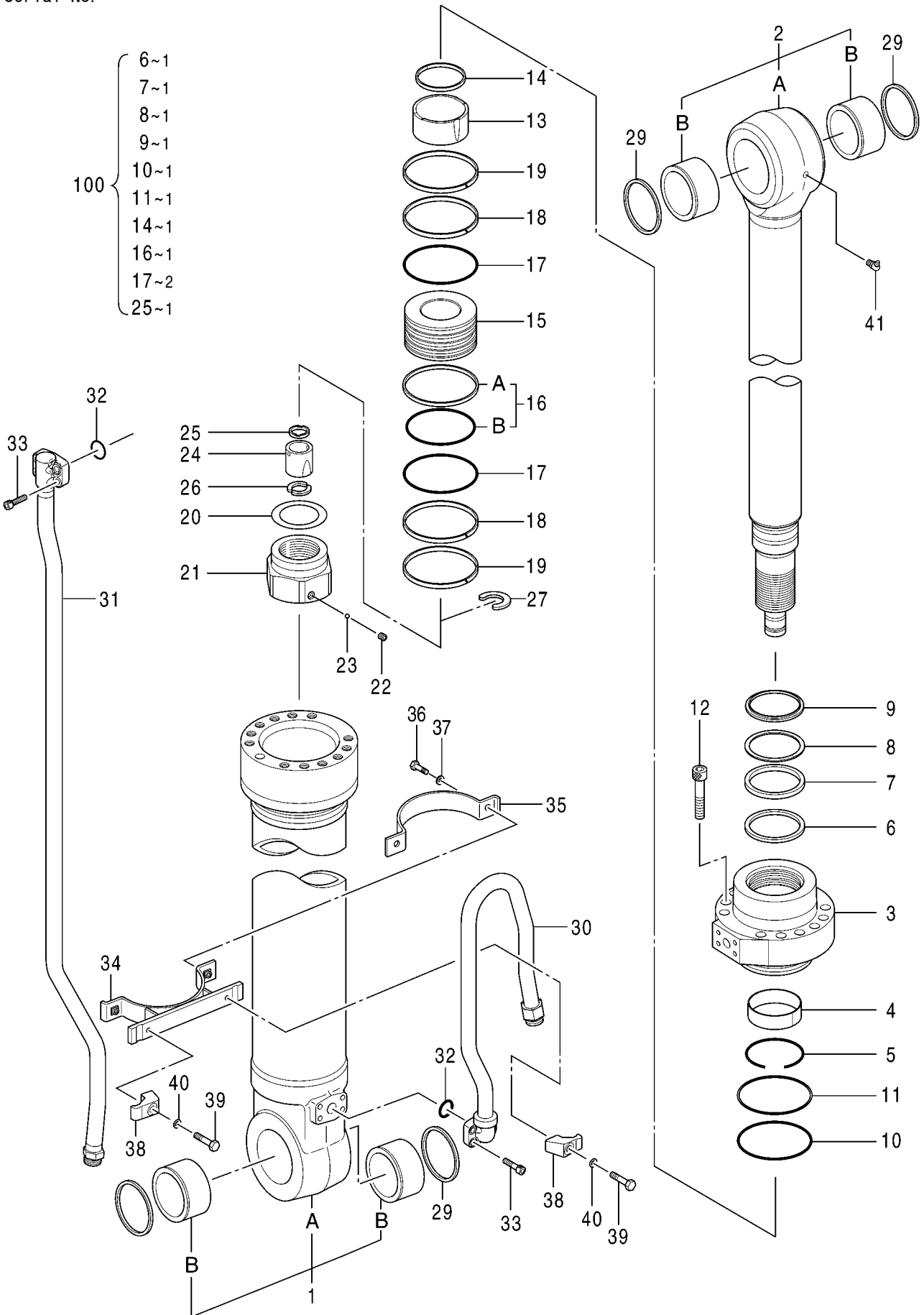
適用号機 050001-
Serial No.

符号 ITEM	部品番号 PART NO.	部 品 名 PART NAME	コ ー ド CODE	数量 Q' TY	サ-ビ-ス コ-ド S. C	適用号機 SERIAL NO.	互 換 性 ICA	代 替 部 品 REPLACEABLE PART	
								部品番号 PART NO.	数量 Q' TY
35	0236916	・BOLT		1					
36	A590914	・WASHER; SPRING		1					
37	J75481	・FITTING; GREASE		1					
100	4949049	SEAL; KIT		1					

061A

シリンダ ; アーム
CYL. ; ARM

適用号機 050001-
Serial No.



0975400

P1V7-E1-1

シリンダ ; アーム
CYL. ; ARM

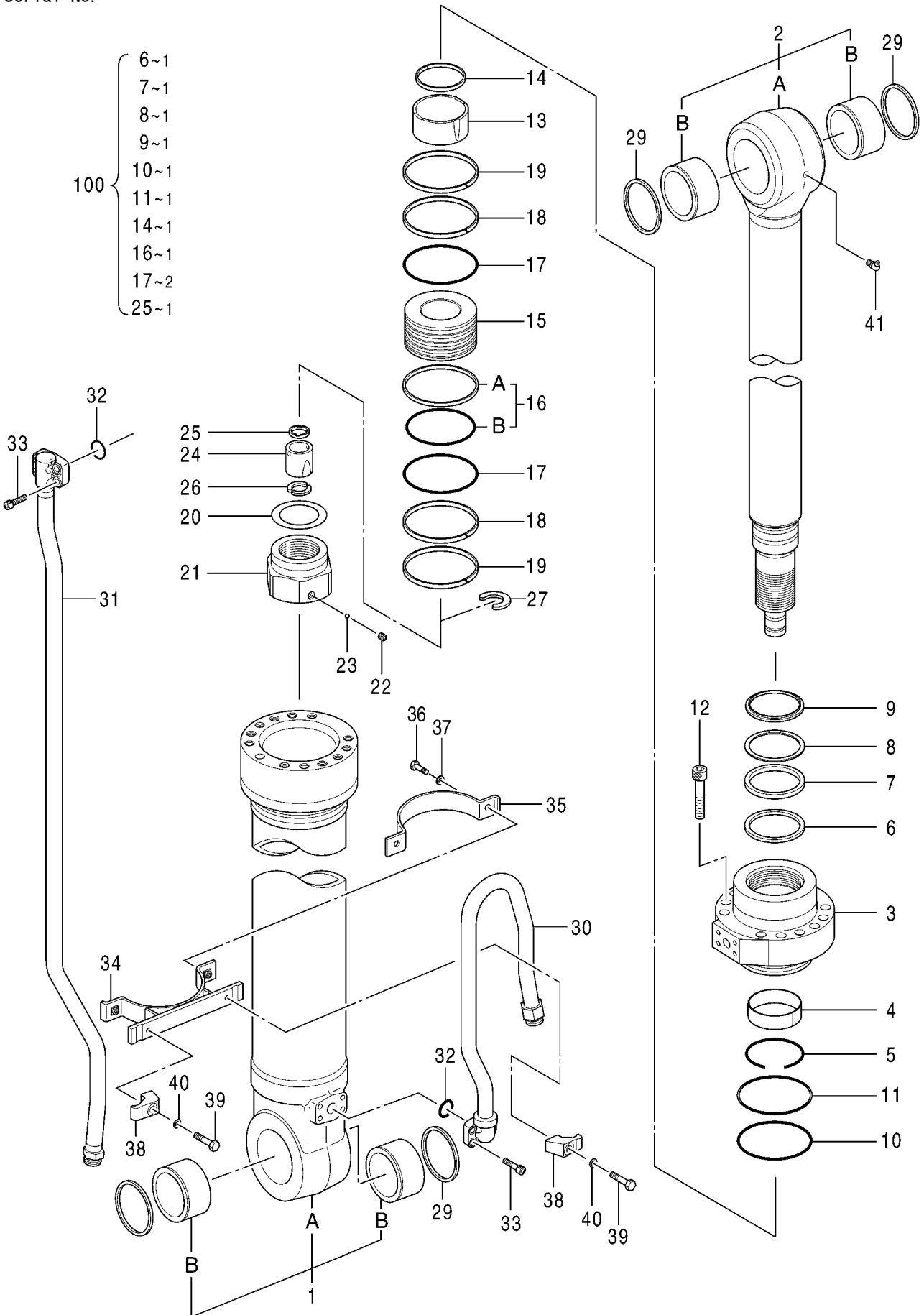
適用号機 050001-
Serial No.

符号 ITEM	部品番号 PART NO.	部 品 名 PART NAME	コ ー ド CODE	数量 Q' TY	サ-ビ-ス コ-ド S. C	適用号機 SERIAL NO.	互 換 性 ICA	代 替 部 品 REPLACEABLE PART	
								部品番号 PART NO.	数量 Q' TY
	4628635	CYL. ; ARM	0975400	1					
1	0975401	・TUBE;CYL. ASS'Y		1					
1A	+++++++	・・TUBE;CYL.		1	D				
1B	4630702	・・BUSHING;PIN		2					
2	0975402	・ROD;PISTON ASS'Y		1					
2A	+++++++	・・ROD;PISTON		1	D				
2B	4630702	・・BUSHING;PIN		2					
3	0975405	・HEAD;CYL.		1					
4	0352704	・BUSHING		1					
5	0133103	・RING;RETAINING		1					
6	0975406	・RING;BACK-UP		1	K				
7	0975407	・U-RING		1	K				
8	0975408	・RING;BACK-UP		1	K				
9	4438200	・RING;WIPER		1	K				
10	A811160	・O-RING		1	K				
11	4170546	・RING;BACK-UP		1	K				
12	0875605	・BOLT;SOCKET		12					
13	0975409	・BRG. ;CUSHION		1					
14	0975410	・SEAL;CUSHION		1	K				
15	0917105	・PISTON		1					
16	4170547	・RING;SEAL ASS'Y		1	K				
16A	+++++++	・・RING;SEAL		1	D				
16B	+++++++	・・O-RING		1	D				
17	0875607	・RING;BACK-UP		2	K				
18	0975411	・RING;SLIDE		2					
19	0259307	・RING;SLIDE		2					
20	0450511	・SHIM		1					
21	0917106	・NUT		1					
22	0353012	・SCREW;SET		1					
23	0353011	・BALL;STEEL		1					
24	0975412	・BRG. ;CUSHION		1					
25	0937410	・SEAL;CUSHION		1	K				
26	0492212	・STOPPER		2					
27	0975413	・RING;SNAP		1					
29	4337631	・RING;WIPER		4					
30	0975415	・PIPE		1					
31	0975416	・PIPE		1					
32	984614	・O-RING		2					
33	M341236	・BOLT;SOCKET		8					
34	0975417	・BAND		1		-050006			

061B

シリンダ ; アーム
CYL. ; ARM

適用号機 050001-
Serial No.



0975400

P1V7-E1-1

シリンダ ; アーム
CYL. ; ARM

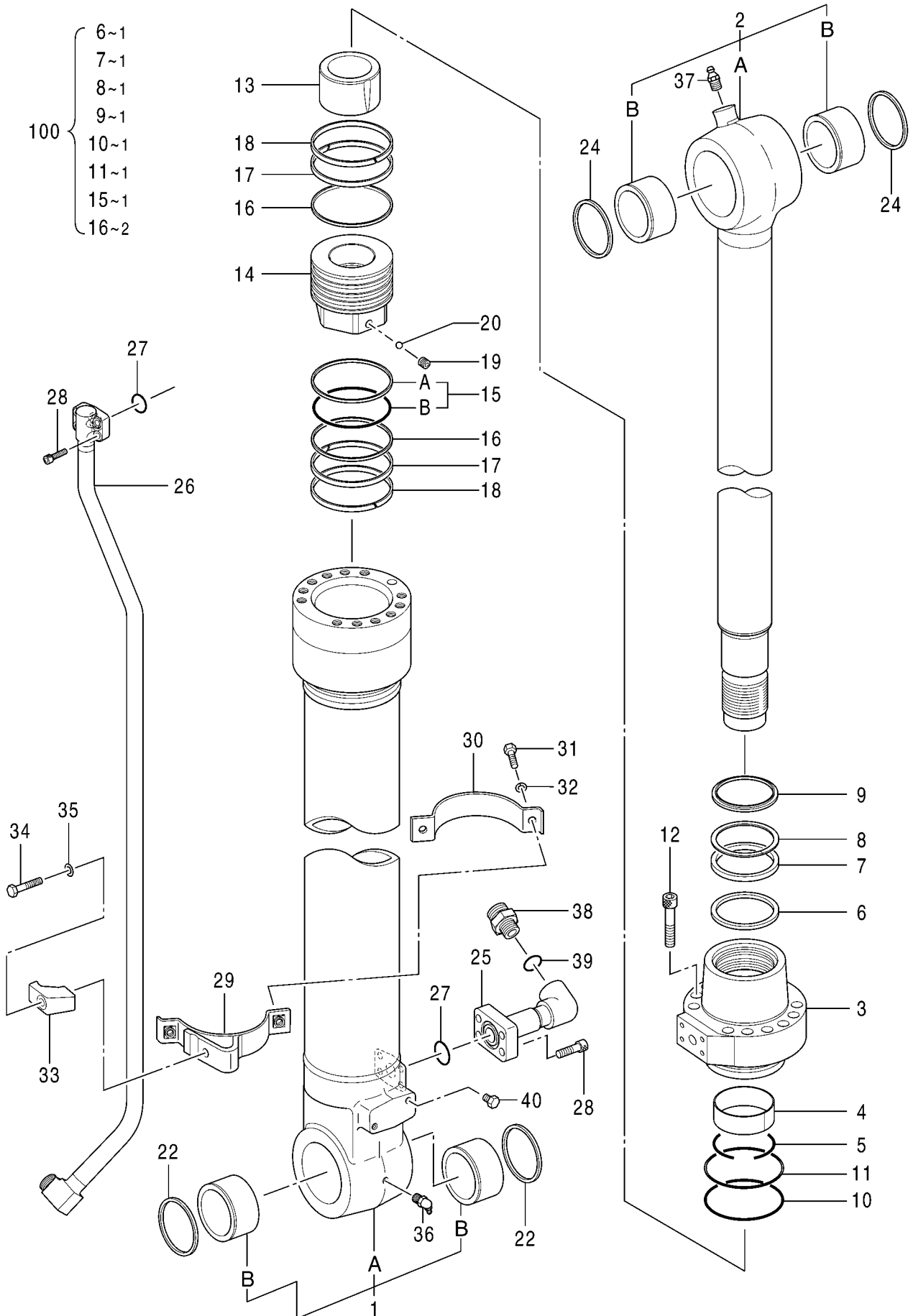
適用号機 050001-
Serial No.

符号 ITEM	部品番号 PART NO.	部 品 名 PART NAME	コ ー ド CODE	数量 Q' TY	サービス コード S. C	適用号機 SERIAL NO.	互 換 性 ICA	代 替 部 品 REPLACEABLE PART	
								部品番号 PART NO.	数量 Q' TY
34	0975403	・BAND		1		050007-			
35	0975418	・BAND		1		-050006			
35	0975404	・BAND		1		050007-			
36	J901035	・BOLT		2					
37	A590910	・WASHER		2					
38	0309219	・CLAMP;PIPE		2					
39	0237417	・BOLT		2					
40	0208516	・WASHER;SPRING		2					
41	0271312	・FITTING;GREASE		1					
100	4649051	KIT;SEAL		1					

063A

シリンダ ; バケット CYL. ; BUCKET

適用号機 050001-
Serial No.



0976000

P1V7-E1-1

シリンダ ; バケット
CYL. ; BUCKET

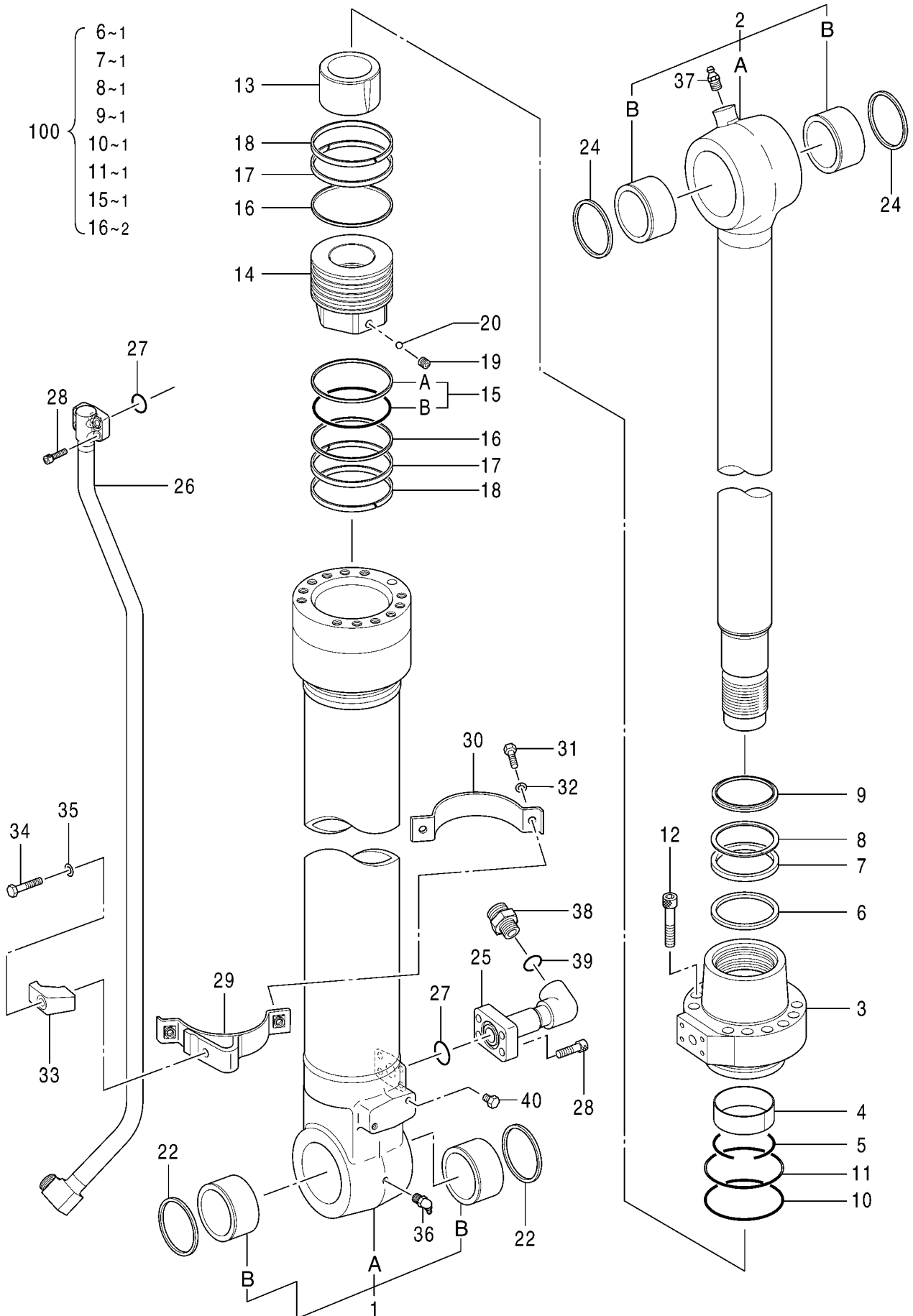
適用号機 050001-
Serial No.

符号 ITEM	部品番号 PART NO.	部品名 PART NAME	コード CODE	数量 Q' TY	サービス コード S. C	適用号機 SERIAL NO.	互 換 性 ICA	代替部品 REPLACEABLE PART	
								部品番号 PART NO.	数量 Q' TY
	4643260	CYL. ; BUCKET	0976000	1					
1	0976001	・TUBE; CYL. ASS' Y		1					
1A	+++++++	・・TUBE; CYL.		1	D				
1B	4397790	・・BUSHING; PIN		2					
2	0976002	・ROD; PISTON ASS' Y		1					
2A	+++++++	・・ROD; PISTON		1	D				
2B	4381857	・・BUSHING; PIN		2					
3	0880603	・HEAD; CYL.		1					
4	0309204	・BUSHING		1					
5	0236905	・RING; RETAINING		1					
6	0976005	・RING; BUFFER		1	K				
7	0976006	・U-RING		1	K				
8	0667405	・RING; BACK-UP		1	K				
9	0481803	・RING; WIPER		1	K				
10	A811135	・O-RING		1	K				
11	0679904	・RING; BACK-UP		1	K				
12	0219305	・BOLT; SOCKET		12					
13	0976008	・BRG. ; CUSHION		1					
14	0976009	・PISTON		1					
15	0224106	・RING; SEAL ASS' Y		1	K				
15A	+++++++	・・RING; SEAL		1	D				
15B	+++++++	・・O-RING		1	D				
16	0880605	・RING; BACK-UP		2	K				
17	0960302	・RING; SLIDE		2					
18	0224108	・RING; SLIDE		2					
19	0976010	・SCREW; SET		1					
20	0104404	・BALL		1					
22	4067901	・RING; WIPER		2					
24	4074008	・RING; WIPER		2					
25	0926707	・JOINT		1					
26	0976011	・PIPE		1					
27	984614	・O-RING		2					
28	M341236	・BOLT; SOCKET		8					
29	0974314	・BAND		1					
30	0373419	・BAND		1					
31	J901035	・BOLT		2					
32	A590910	・WASHER		2					
33	0309219	・CLAMP; PIPE		1					
34	0224115	・BOLT		1					
35	0208516	・WASHER; SPRING		1					

063B

シリンダ ; バケット
CYL. ; BUCKET

適用号機 050001-
Serial No.



0976000

P1V7-E1-1

シリンダ ; バケット
 CYL. ; BUCKET

適用号機 050001-
 Serial No.

符号 ITEM	部品番号 PART NO.	部品名 PART NAME	コード CODE	数量 Q' TY	サービス コード S. C	適用号機 SERIAL NO.	互 換 性 I.C.A	代替部品 REPLACEABLE PART	
								部品番号 PART NO.	数量 Q' TY
36	0271312	・FITTING;GREASE		1					
37	J75481	・FITTING;GREASE		1					
38	0976012	・ADAPTER		1					
39	4506429	・O-RING		1					
40	0409110	・BOLT		2					
100	4649053	KIT;SEAL		1					

PARTS INDEX

PART NO.	PAGE	ITEM	PART NO.	PAGE	ITEM	PART NO.	PAGE	ITEM
0001193.....	056	00A	0459541.....	030A	82	0791801.....	032A	3
0003542.....	056	01		032A	82	0791803.....	028	19
0005207.....	018	00	0481803.....	064A	9		032A	19
0104404.....	058A	23	0492208.....	058A	17	0791804.....	030A	24
	060A	23		060A	17	0791805.....	030A	25
	064A	20	0492212.....	062A	26	0791807.....	032A	35
0133103.....	062A	5	0624904.....	040	1	0791808.....	026A	58C
0166012.....	058A	12	0625509.....	012	391		030A	58C
	060A	12		052	902	0791809.....	026A	58D
0208504.....	058A	5	0629404.....	012	468		030A	58D
	060A	5	0667405.....	064A	8	0791816.....	028	99
0208516.....	062B	40	0667719.....	032B	110		032B	99
	064A	35	0667726.....	032B	91	0791817.....	032A	34
0218607.....	032B	102	0667927.....	030B	90	0791818.....	026A	58
0218824.....	012	033		032B	90		030A	58
0219305.....	064A	12	0667931.....	030B	94	0791902.....	028	18
0224106.....	064A	15	0668007.....	026A	22	0791914.....	026A	29
0224108.....	064A	18		030A	22	0792001.....	026A	10
0224115.....	064A	34		032A	22	0792002.....	026A	12
0224422.....	028	98	0668108.....	026A	113		030A	12
0225209.....	032A	74		030B	113	0792003.....	026B	116
0236905.....	064A	5		032B	113		030B	116
0236915.....	058A	34	0668111.....	026A	7	0792006.....	030A	36
	060A	34		032A	7	0792007.....	024	85
0236916.....	058B	35	0668112.....	026A	8	0794204.....	040	9
	060B	35		030A	8	0794701.....	040	10
0237417.....	062B	39		032A	8	0803007.....	012	351
0259307.....	062A	19	0679904.....	064A	11	0803008.....	012	355
0263019.....	052	151	0689405.....	026A	81	0803009.....	012	469
0271312.....	062B	41		030A	81	0807904.....	058A	9
	064B	36	0695007.....	026A	80		060A	9
0308623.....	012	707		028	80	0816201.....	012	010
0309204.....	064A	4		030A	80	0816202.....	012	020
0309219.....	062B	38		032A	80	0816205.....	012	101
	064A	33	0714503.....	032A	73	0816206.....	012	111
0309731.....	028	114	0714504.....	032A	71	0816207.....	012	114
0309732.....	026A	101	0732608.....	040	8	0816208.....	012	123
	030B	101	0735807.....	028	17	0816209.....	012	124
0332904.....	028	16	0747307.....	012	712	0816210.....	012	131
0332924.....	026A	58B	0788703.....	050	13	0816212.....	012	443
	030A	27	0788704.....	050	14	0816214.....	012	702
	030A	58B	0788705.....	050	15	0816215.....	012	742
0352704.....	062A	4	0788706.....	050	16	0816216.....	012	743
0352715.....	058A	22	0788707.....	050	17	0816217.....	012	1000
	060A	22	0788710.....	050	33	0836104.....	058A	4
0353011.....	062A	23	0788711.....	050	34		060A	4
0353012.....	062A	22	0788712.....	050	35	0836107.....	058A	8
0353318.....	012	491	0788713.....	050	36		060A	8
0365318.....	012	401	0791601.....	026A	9	0836108.....	058A	13
0365330.....	012	706		030A	9		060A	13
0373411.....	058A	16		032A	9	0836109.....	058A	14
	060A	16	0791602.....	032A	23		060A	14
0373413.....	058A	19	0791603.....	028	37	0867308.....	058A	21
	060A	19		032A	37		060A	21
0373414.....	058A	20	0791604.....	028	38	0872302.....	012	444
	060A	20		030A	38	0875605.....	062A	12
0373419.....	064A	30		032A	38	0875607.....	062A	17
0401202.....	012	472	0791605.....	032A	39	0880603.....	064A	3
0409110.....	064B	40	0791606.....	028	43	0880605.....	064A	16
0413619.....	028	93		032A	43	0886201.....	032B	92
0413712.....	028	97	0791607.....	028	44	0917105.....	062A	15
0413909.....	026A	83		032A	44	0917106.....	062A	21
	028	83	0791619.....	028	49	0926707.....	064A	25
	030A	83		032A	49	0937410.....	062A	25
	032A	83	0791620.....	028	50	0960201.....	012	031
0450511.....	062A	20		032A	50	0960302.....	064A	17
0455002.....	028	95	0791622.....	028	79	0962004.....	058A	11
	032B	95		032A	79		060A	11
0459541.....	026A	82	0791702.....	028	32	0962008.....	058A	18
	028	82	0791801.....	028	3		060A	18

PARTS INDEX

PART NO.	PAGE	ITEM	PART NO.	PAGE	ITEM	PART NO.	PAGE	ITEM
0974306.....	058A	6	0977005.....	032B	100	4027427.....	036A	20
	060A	6	0977006.....	032A	84	4033725.....	022	04
0974307.....	058A	7	0977007.....	032A	89	4050968.....	020	19
	060A	7	0977204.....	032A	76	4051262.....	036A	26C
0974314.....	064A	29	1011209.....	006	01		036A	27C
0975001.....	058A	1	1014184.....	004A	02	4066695.....	016A	03
	060A	1	1022441.....	004A	39	4067901.....	064A	22
0975002.....	058A	2	1031045.....	008	6	4068898.....	006	16
	060A	2	1032127.....	014	20	4074008.....	064A	24
0975005.....	058A	3	1032128.....	014	23	4085607.....	006	08
	060A	3	1032596.....	016B	43		052	401B
0975006.....	058A	15	1032597.....	016A	34	4092534.....	002B	81
	060A	15	1032598.....	016A	26	4094325.....	004A	25
0975008.....	058A	26	1032599.....	016A	14	4099290.....	004A	46
0975009.....	058A	27	1032600.....	016A	23	4101345.....	002B	74C
0975010.....	058A	30	1033049.....	002A	02	4105067.....	026A	58I
0975011.....	058A	31	1033163.....	016A	06		030A	58I
	060A	31	1033164.....	016A	05	4113154.....	036B	35
0975101.....	060A	26	1033255.....	014	00	4114402.....	002A	22
0975102.....	060A	27	2022744.....	004A	14	4118499.....	002A	57
0975103.....	060A	30	2034607.....	056	09	4126090.....	002A	36
0975401.....	062A	1	2038877.....	004A	04	4140436.....	026A	58H
0975402.....	062A	2	2044332.....	036A	08A		030A	58H
0975403.....	062B	34	2047884.....	018	08		050	18A
0975404.....	062B	35	2050209.....	008	2		050	20A
0975405.....	062A	3	2050987.....	014	01	4144525.....	014	28
0975406.....	062A	6	2050998.....	014	11	4144558.....	014	27
0975407.....	062A	7	2051884.....	016B	41	4146370.....	004A	38
0975408.....	062A	8	2053333.....	018	16	4150302.....	006	07
0975409.....	062A	13	3033593.....	002A	12	4170546.....	062A	11
0975410.....	062A	14	3035965.....	004A	08	4170547.....	062A	16
0975411.....	062A	18	3035966.....	004A	23	4170585.....	034	27
0975412.....	062A	24	3039569.....	004A	31	4179155.....	006	02
0975413.....	062A	27	3070250.....	056	06	4179156.....	006	03
0975415.....	062A	30	3074223.....	010	13	4179161.....	006	12
0975416.....	062A	31	3075692.....	014	18	4179170.....	006	21
0975417.....	062A	34	3081023.....	004A	16	4179171.....	006	20
0975418.....	062B	35	3081085.....	002A	05	4179174.....	006	40
0976001.....	064A	1	3087987.....	036A	26B	4179176.....	004A	37
0976002.....	064A	2		036A	27B	4179177.....	004A	35
0976005.....	064A	6	3088069.....	014	13	4179179.....	004A	34
0976006.....	064A	7	3088071.....	014	02	4179833.....	002A	11
0976008.....	064A	13	3088126.....	014	32	4179834.....	002A	13
0976009.....	064A	14	3089617.....	002A	55	4179843.....	002B	59
0976010.....	064A	19	3089618.....	002A	56	4180349.....	004A	48
0976011.....	064A	26	3094376.....	018	24	4183170.....	002B	74B
0976012.....	064B	38	3094377.....	018	26	4185600.....	036A	22
0976202.....	012	301	3094717.....	016A	10	4190117.....	014	25
0976401.....	052	101	3094771.....	038	06	4191219.....	002A	10
0976502.....	040	4	3095882.....	038	05	4191664.....	004A	24
0976503.....	040	5	3097272.....	008	3	4191665.....	004A	09
0976504.....	040	6	3098245.....	036A	13	4191974.....	002A	23
0976601.....	024	11	3098513.....	014	24	4192020.....	016A	40
0976602.....	024	13	3099628.....	036A	06A	4194362.....	004A	19
0976702.....	026A	4	3101105.....	014	30	4194454.....	014	22
0976703.....	026A	20	3101122.....	014	08	4197763.....	016A	31
0976704.....	026A	60	3103258.....	018	43	4198956.....	004A	21
	030A	60	3103551.....	016A	36	4200227.....	004A	36
0976801.....	028	21	3103552.....	016A	32	4201993.....	034	19
0976802.....	028	31	3103553.....	016A	27		036A	06C
0976803.....	028	42	3103554.....	016A	21	4203411.....	034	03
0976804.....	028	47	3103555.....	016A	16		036A	02
0976805.....	028	58	3103629.....	006	35	4203485.....	002A	54
0976806.....	028	59	3103750.....	018	31	4205317.....	036A	26E
0976807.....	028	62	3104554.....	002A	04		036A	27E
0976901.....	030A	5	3104555.....	002A	28	4205318.....	036A	26D
0977001.....	032A	45	3104801.....	018	13		036A	27D
0977002.....	032A	46	3106174.....	004A	41	4207947.....	016A	20
0977003.....	032A	48	3107797.....	018	23	4208977.....	036B	36
0977004.....	032A	61	400613.....	008	28	4213419.....	036A	21

PARTS INDEX

PART NO.	PAGE	ITEM	PART NO.	PAGE	ITEM	PART NO.	PAGE	ITEM
4216295.....	004B	61	4396771.....	020	10	4506416.....	052	401A
4216948.....	002B	74G	4397790.....	064A	1B	4506418.....	002A	23A
4216949.....	002B	74E	4402481.....	014	07		018	42A
4217651.....	036B	34	4404947.....	014	17		022	02
4226446.....	026B	117	4410898.....	034	04		032A	72
	028	117	4412650.....	014	03		054	2B1
	030B	117	4425305.....	036A	26A	4506429.....	020	07
	032B	117		036A	27A		022	16
4231543.....	056	04	4425414.....	034	08		064B	39
4239611.....	056	00B	4428902.....	036B	40	4509180.....	002B	81A
	056	05	4429120.....	034	06		004B	81A
4241780.....	056	05	4430563.....	014	09		030B	96
4242262.....	002B	64	4430667.....	014	26		046	24A
4242263.....	002B	63	4430714.....	014	16		046	37A
4245797.....	016B	48	4430715.....	014	05		046	38A
4264452.....	010	12						
4265964.....	006	33	4430716.....	014	04		046	39A
4269451.....	016A	30	4433327.....	006	39		046	40A
4269452.....	016A	19	4436271.....	004B	83		048	24A
4269470.....	016A	18	4437106.....	034	23		048	25A
4269472.....	016A	39	4437333.....	034	11		048	26A
			4437432.....	036B	39		048	39A
4276526.....	020	05	4437433.....	036A	08B	4509493.....	020	11
4277474.....	016B	44	4438200.....	062A	9	4515041.....	004B	70
4278168.....	016B	45	4438888.....	002A	52	4602154.....	036A	06D
4284521.....	016A	29	4438889.....	002A	50	4605670.....	008	16
4293950.....	002B	58						
			4445254.....	014	14	4605732.....	008	7
4294621.....	004B	59	4445354.....	014	37	4605742.....	008	15
4297257.....	020	16	4447050.....	036A	06B	4609016.....	016B	47
4297380.....	006	09	4447067.....	036B	42	4609630.....	040	
4311662.....	020	13	4451784.....	046	24	4611012.....	006	36
4319299.....	036A	01						
				048	24	4614096.....	010	10
4335060.....	034	22	4451785.....	048	25	4614286.....	034	26
4337631.....	058A	25	4451786.....	048	26	4614296.....	034	21
	060A	25	4451787.....	046	37	4614331.....	034	28
	062A	29	4451788.....	046	38	4614701.....	038	04AB
4337812.....	004A	43						
			4451789.....	046	39	4614702.....	038	04AC
4342841.....	006	15		048	39	4614703.....	038	04AD
4342843.....	006	14	4452647.....	050	18	4614764.....	038	04F
4342846.....	006	41	4452648.....	050	20	4615610.....	034	10
4343365.....	010	07	4453819.....	050	11	4616531.....	006	10
4346521.....	006	28						
			4453820.....	050	12	4616533.....	006	18
4346522.....	006	27	4455098.....	016A	37	4616985.....	010	00
4347107.....	006	23	4461905.....	020	02		012	
4348665.....	004B	69	4461910.....	018	36	4621530.....	016A	15
4355081.....	004A	53	4462038.....	018	05	4623446.....	006	24
4355728.....	018	03						
			4467592.....	004B	100	4625137.....	024	
4358914.....	026A	78	4468244.....	018	39		026A	
	030A	78	4468248.....	018	27		028	
4360590.....	006	06	4468249.....	018	29		030A	
4364970.....	036A	04	4468250.....	018	30		032A	
4365826.....	004B	83A						
			4468258.....	018	17	4628635.....	062A	
4366256.....	004A	06	4470326.....	016A	11	4628636.....	058A	
4366356.....	004A	07	447068.....	008	5	4628637.....	060A	
4367664.....	056	03	4471487.....	002B	100	4628766.....	016A	28
4368619.....	006	13	4471488.....	006	100	4628768.....	016A	17
4368629.....	036A	03						
			4472355.....	018	35	4629674.....	016A	04
4368630.....	036A	05	4475147.....	018	06	4629717.....	054	
4372039.....	028	78	4484119.....	008	10	4630525.....	054	1
	032A	78	4485473.....	020	06	4630702.....	062A	1B
4375722.....	006	05	4487250.....	008	9		062A	2B
4379582.....	002A	42						
			4487340.....	008	100	4631248.....	034	24
4381855.....	058A	1B	4488720.....	008	12	4639126.....	004A	27
	058A	2B	4506320.....	024	14	4640541.....	010	06
	060A	1B		028	14	4641714.....	004A	42
	060A	2B	4506406.....	026A	41	4642740.....	018	25
4381857.....	064A	2B						
				028	41	4642993.....	016A	38
4390776.....	056	02		030A	41	4643260.....	064A	
4395453.....	002A	08		032A	41	4644361.....	020	08
4395457.....	002A	09	4506408.....	020	21A	4644566.....	052	
4396696.....	018	02	4506415.....	018	32	4644567.....	014	15
4396755.....	018	09						

PARTS INDEX

PART NO.	PAGE	ITEM	PART NO.	PAGE	ITEM	PART NO.	PAGE	ITEM
4645278.....	042 044 046 048 050		9257577.....	034 010 006 014	03	A811140.....	058A 060A 062A	10 10 10
			9258610.....	002A 004A	32	A811160.....	054 054	2B 2A
			9260886.....			A885002.....		
4645330.....	002A	45				A885004.....		
4646199.....	002A	43	9260887.....	004B	66	J222010.....	056 036B	11B 33
4646894.....	002B	74	9263062.....	018	33	J260614.....	056	10
4648305.....	004A	55		020		J271030.....	058B	37
4649051.....	062B	100	9264565.....	018	33	J75481.....	060B	37
				020			064B	37
4649053.....	064B	100		016B	46	J780512.....	038	04G
4651556.....	034	33	930451.....	002A	44	J780612.....	036B	41
4651557.....	034	34	94-0649.....	014	36	J781030.....	036A	10
4654655.....	046	40	94-2012.....	040	11	J900614.....	036B	33A
4654850.....	012	051	954495.....					
				002A	54A	J900830.....	002B	60
4654860.....	030A	77	957366.....	002B	57A	J901016.....	014	10
4655134.....	002B	74H		002B	58A	J901030.....	056	11A
4655135.....	002B	74F		004A	51A	J901035.....	058A	32
4655136.....	002B	74D		006	48A		060A	32
4655266.....	052	401		012	487		062B	36
				020	17A		064A	31
4659040.....	002B	74A		020	23A	J901225.....	016A	12
4949049.....	058B 060B	100 100		040	12	J901645.....	002A	35
				054	2A1	J931640.....	016A	24
495841.....	004A	50		010	02	J932265.....	016A	08
8051275.....	004A	12	959499.....	018	12	J950010.....	006	34
			959501.....	036B	37	M340816.....	002B	65
8068521.....	004A	03	964255.....	026A	58A	M340820.....	004B	63
8077903.....	036A	32	971823.....	030A	26		006	37
8092248.....	036A	00		030A	58A	M341030.....	002A	18
8094446.....	034	00		004A	32	M341056.....	006	43
8100811.....	018	28	9724756.....	002B	66	M341236.....	058A	29
			9742779.....	004A	29		060A	29
8104695.....	020	01	9749142.....	034	14		062A	33
9089484.....	020	21	9759157.....				064A	28
9089485.....	020	23		034	15	M341245.....	004A	49
9101521.....	056		9759158.....	038	02	M342050.....	014	21
9134110.....	004A	51	9761179.....	002A	20	M342056.....	018	41
			984054.....	012	488	M491832.....	038	08
	006	48	984614.....	058A	28			
9134111.....	004B	81		060A	28	M492564.....	002B	68
9134112.....	018	42		062A	32		004B	76
9145787.....	056	00		064A	27		010	09
9167977.....	020	17	985098.....	028	40		016B	52
				030A	40	M500807.....	002B	61
9184275.....	036A	08		032A	40		006	17
9207567.....	036A	26		002A	29			
9207568.....	036A	27	991345.....	018	11			
9213855.....	020	14		056	07			
	022	01	991347.....	002A	14			
			991733.....					
9217993.....	002A	19		050	20B			
	008		992526.....	036B	33B			
9226365.....	036A		A590106.....	036A	24			
9226367.....	036A	06	A590906.....	002B	62			
9228828.....	038	03	A590908.....	036A	11			
			A590910.....					
9235551.....	036A			058A	33			
9236591.....	010	03		060A	33			
	014			062B	37			
9236592.....	010			064A	32			
9239590.....	038	04	A590914.....	058B	36			
				060B	36			
9244944.....	016A			002A	37			
9246436.....	034	17		016A	07			
9246518.....	038			056	08			
9247135.....	034			012	051A			
9251477.....	016A	00	A590916.....	026A	6			
				028	6			
	018		A590922.....	030A	6			
9251699.....	016A	00	A810100.....	032A	6			
	018			064A	10			
9253685.....	004B	66	A811030.....					
	006							
9256991.....	016A		A811045.....	026A	6			
9257126.....	002A			028	6			
9257308.....	002A			030A	6			
9257309.....	002A	32		032A	6			
	004A		A811135.....	064A	10			